



**INSTITUTO NACIONAL
DE VITIVINICULTURA**

República Argentina

INFORME VARIEDAD CABERNET SAUVIGNON

MENDOZA, ARGENTINA – Agosto 2018

**Informe elaborado por Departamento de Estadística y Estudios de Mercado
Subgerencia de Estadística y Asuntos Técnicos Internacionales**

**INSTITUTO NACIONAL DE VITIVINICULTURA
Av. San Martín 430 / Ciudad (CP M5500AAR) / Mendoza / Argentina
Tel. 54-261-5216605 - Fax. 54 -261- 5216606 / www.inv.gov.ar**

ÍNDICE

INTRODUCCIÓN	3
SUPERFICIE	4
PRODUCCIÓN DE UVA	8
COMERCIALIZACIÓN (Mercado Interno y Externo)	10
MERCADO INTERNO	12
MERCADO EXTERNO	15

INTRODUCCIÓN

La variedad Cabernet Sauvignon es una de las variedades tintas más prestigiada en el mundo ya que ha mostrado muy buena adaptación en diferentes regiones vitícolas.

Originaria de Burdeos (Bordeaux), Francia, es la base de los grandes vinos de esta región, cultivándose además en ese país en el Valle del Loira (Loire), en el sudoeste, la Provenza y en la zona meridional del Languedoc – Rousillon. También se adapta muy bien en California, Argentina, Chile, España, Portugal, Italia, Sudáfrica, Nueva Zelanda y Australia. Estudios genéticos muestran que esta variedad proviene del cruzamiento natural entre Cabernet Franc y Sauvignon Blanc. Se

desarrolla mejor en climas templados y secos. Los racimos de esta cepa son pequeños, al igual que sus granos. Posee bayas esféricas, muy jugosas, con la piel gruesa de intenso color negro y rica en taninos. Se caracteriza por el aroma a frutos rojos y pimiento, más o menos intenso según las zonas y sistema de cultivo utilizado.

Da origen a vinos con mucho cuerpo y muy frutados, intensos, tánicos y muy adecuados para la guarda, exaltándose durante la crianza su intenso aroma, sabor y complejidad.

Los vinos de Cabernet Sauvignon son parte de cortes tradicionales con Merlot, Malbec y Cabernet Franc.



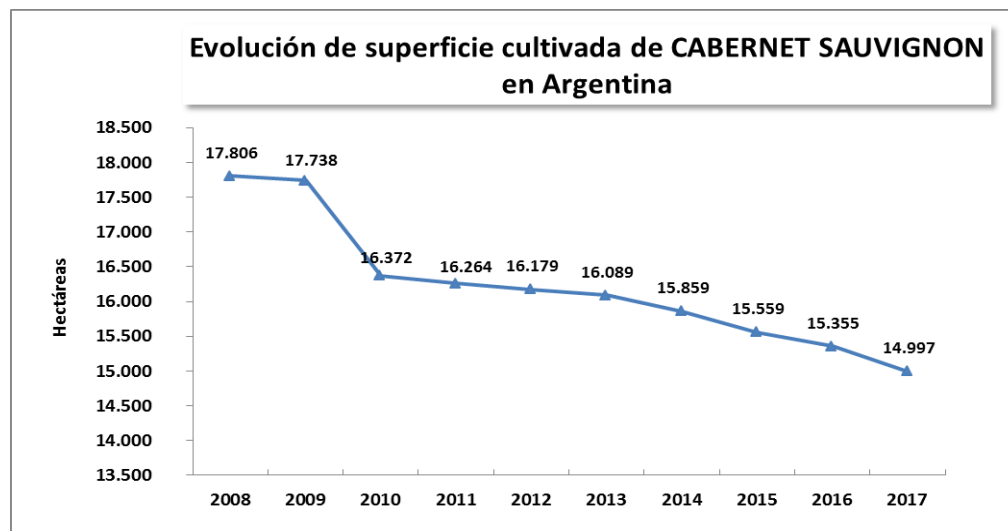
SUPERFICIE

Presente en casi todas de las provincias vitivinícolas de Argentina, el CABERNET SAUVIGNON registró en el año 2017, un total de 14.997 ha cultivadas, lo cual representa el 6,8% del total de vid del país.

La cantidad de hectáreas de CABERNET SAUVIGNON en todo el país ha disminuido un 15,8% en el período 2008-2017.

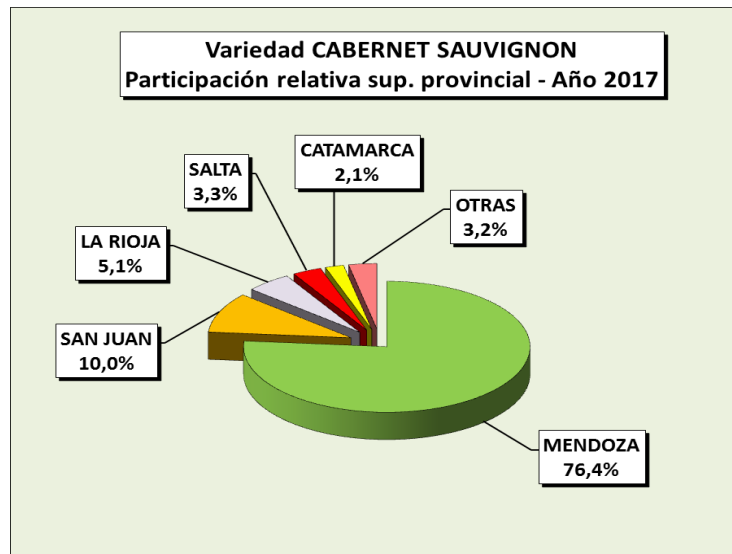
Mientras que en Mendoza cayó un 14,7%, en San Juan un 31,4% y en el resto del país un 6,7%.

La provincia de Mendoza tiene la mayor cantidad de CABERNET SAUVIGNON del país, alcanzando en 2017 las 11.455 ha (76,4%), seguida por San Juan con 1.497 ha (10%) y el resto de las provincias con 2.045 ha (13,6%).



SUPERFICIE CABERNET SAUVIGNON POR PROVINCIA - (ha) - AÑO 2017

PROVINCIA	Superficie CABERNET SAUVIGNON	Part. % s/ total CABERNET SAUVIGNON País	Superficie total de vid provincia	Part. % CABERNET SAUVIGNON s/ total sup vid provincial
MENDOZA	11.455	76,4	155.901	7,3
SAN JUAN	1.497	10,0	46.787	3,2
LA RIOJA	767	5,1	7.509	10,2
SALTA	490	3,3	3.336	14,7
CATAMARCA	311	2,1	2.769	11,2
NEUQUEN	267	1,8	1.758	15,2
RIO NEGRO	97	0,6	1.659	5,8
LA PAMPA	37	0,2	275	13,6
CORDOBA	23	0,2	309	7,5
TUCUMAN	21	0,1	112	18,7
SAN LUIS	13	0,1	103	12,4
BUENOS AIRES	12	0,1	145	8,5
JUJUY	2	0,02	26	9,6
ENTRE RIOS	2	0,01	47	4,4
S DEL ESTERO	1	0,01	26	3,9
CHUBUT	-	-	67	-
SANTA FE	-	-	0,1	-
MISIONES	-	-	18	-
Total	14.997	100	220.848	6,8



En la provincia de Mendoza la mayor superficie de CABERNET SAUVIGNON se encuentra en los Departamentos de Luján de Cuyo (19,9%), Maipú (12,8%), seguidos por San Rafael, Tunuyán y San Martín. Los tres departamentos del Valle de Uco (Tupungato, Tunuyán y San Carlos) totalizan el 26,4% del CABERNET SAUVIGNON de la provincia.

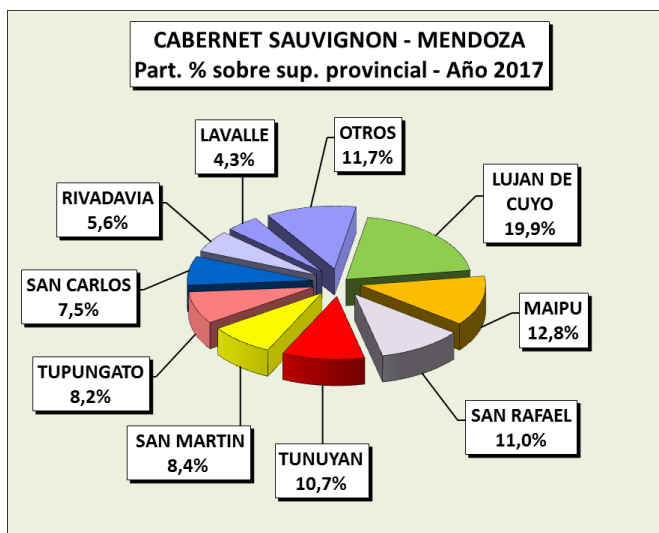
En San Juan los departamentos que más superficie registran de esta variedad son Sarmiento (37,8%) y Veinticinco de Mayo (21,4%), seguidos por Caucete, Nueve de Julio y San Martín.

MENDOZA - SUPERFICIE CABERNET SAUVIGNON POR DEPARTAMENTO (ha) - AÑO 2017

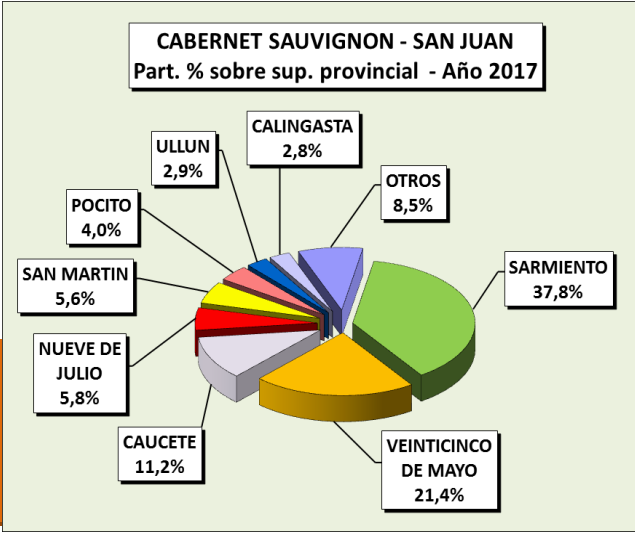
Departamento	Superficie CABERNET SAUVIGNON	Part. % s/ total CABERNET SAUVIGNON Provincial	Superficie total de vid	Part. % CABERNET SAUVIGNON sobre sup de vid departamento
LUJAN DE CUYO	2.279	19,9	15.731	14,5
MAIPU	1.464	12,8	12.117	12,1
SAN RAFAEL	1.255	11,0	13.498	9,3
TUNUYAN	1.222	10,7	9.347	13,1
SAN MARTIN	966	8,4	28.926	3,3
TUPUNGATO	942	8,2	9.880	9,5
SAN CARLOS	858	7,5	8.675	9,9
RIVADAVIA	641	5,6	15.468	4,1
LAVALLE	491	4,3	14.390	3,4
SANTA ROSA	476	4,2	9.796	4,9
JUNIN	457	4,0	11.670	3,9
GENERAL ALVEAR	245	2,1	3.962	6,2
LAS HERAS	85	0,7	1.551	5,5
LA PAZ	39	0,3	275	14,3
GUAYMALLEN	36	0,3	615	5,8
GODOY CRUZ	-	-	1	-
Total	11.455	100	155.901	7,3

SAN JUAN - SUPERFICIE CABERNET SAUVIGNON POR DEPARTAMENTO (ha) - AÑO 2017

Departamento	Superficie CABERNET SAUVIGNON	Part. % s/ total CABERNET SAUVIGNON Provincial	Superficie total de vid	Part. % CABERNET SAUVIGNON sobre sup de vid departamento
SARMIENTO	565	37,8	7.938	7,1
VEINTICINCO DE MAYO	321	21,4	9.131	3,5
CAUCETE	167	11,2	7.465	2,2
NUEVE DE JULIO	86	5,8	3.467	2,5
SAN MARTIN	84	5,6	3.748	2,3
POCITO	61	4,0	3.934	1,5
ULLUN	43	2,9	1.686	2,5
CALINGASTA	41	2,8	167	24,9
ANGACO	41	2,7	2.256	1,8
RAWSON	25	1,7	1.650	1,5
CHIMBAS	25	1,6	800	3,1
ALBARDON	22	1,4	1.767	1,2
ZONDA	9	0,6	1.377	0,6
RIVADAVIA	4	0,3	275	1,6
SANTA LUCIA	2	0,2	1.118	0,2
IGLESIA	0,1	0,01	7	1,8
VALLE FERTIL	0,05	0,003	0,5	10,1
Total	1.497	100	46.787	3,2



Más del 54% del CABERNET SAUVIGNON de MENDOZA se encuentra en cuatro Departamentos.



Más del 70% del CABERNET SAUVIGNON de SAN JUAN se concentra en tres Departamentos.

OTRAS PROVINCIAS - SUPERFICIE CABERNET SAUVIGNON POR DEPARTAMENTO (ha) - AÑO 2017

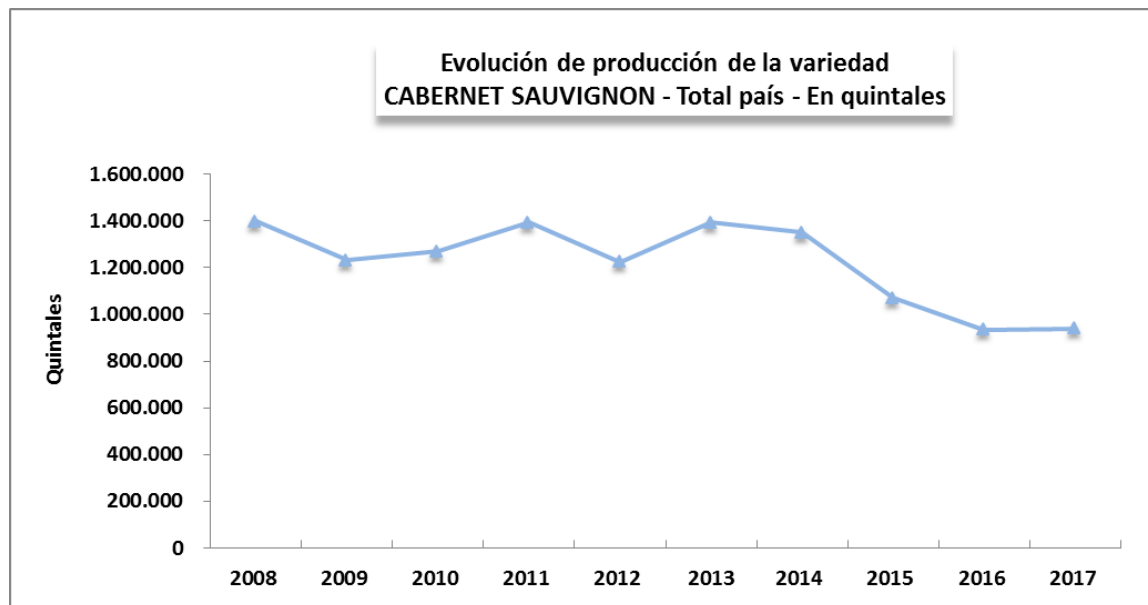
PROVINCIA	DEPARTAMENTO	SUP. CABERNET SAUVIGNON (ha)	Part % sobre total CABERNET SAUVIGNON prov.
LA RIOJA		767	
	CHILECITO	649	84,6
	CASTRO BARROS	54	7,0
	FAMATINA	28	3,6
	CNEL. FELIPE VARELA	27	3,5
	GENERAL LAMADRID	8	1,0
	S BLAS DE LOS SAUCES	2	0,3
SALTA		490	
	CAFAYATE	424	86,6
	SAN CARLOS	45	9,1
	MOLINOS	18	3,7
	LA VI&A	2	0,5
	CACHI	1	0,1
CATAMARCA		311	
	SANTA MARIA	259	83,1
	TINOGASTA	50	16,1
	BELEN	1	0,4
	POMAN	1	0,4
NEUQUEN		267	
	A&ELO	256	95,8
	CONFLUENCIA	10	3,8
	CHOS MALAL	1	0,4
	LACAR	0,02	0,01
RIO NEGRO		97	
	GENERAL ROCA	56	57,4
	ADOLFO ALSINA	21	22,0
	AVELLANEDA	16	16,2
	EL CUY	3	3,1
	PICHI MAHUIDA	1	1,3
	CONESA	0,1	0,1
LA PAMPA		37	
	PUELEN	36	97,3
	CURACO	1	2,7
CORDOBA		23	
	COLON	9	37,3
	ISCHILIN	5	20,6
	CALAMUCHITA	4	17,3
	SANTA MARIA	2	7,3
	SAN JAVIER	2	7,0
	TULUMBA	1,2	5,0
	CRUZ DEL EJE	1	3,7
	PUNILLA	0,4	1,7
TUCUMAN		21	
	TAFI DEL VALLE	20	97,6
	TRANCAS	1	2,4
SAN LUIS		13	
	LA CAPITAL	12	91,9
	AYACUCHO	1	4,3
	JUNIN	0,5	3,8
BUENOS AIRES		12	
	SAAVEDRA	5	36,7
	VILLARINO	4	34,2
	TANDIL	2	14,1
	TORNQUIST	1	12,0
	DAIREAUX	0,4	2,9
	VILLA GESELL	0,02	0,2
	DE LA COSTA	0,01	0,1
JUJUY		2	
	EL CARMEN	1	44,9
	TILCARA	1	28,5
	TUMBAYA	1	21,8
	HUMAHUACA	0,1	4,9
ENTRE RIOS		2	
	CONCORDIA	1	50,0
	PARANA	0,4	18,0
	COLON	0,4	17,4
	VICTORIA	0,2	9,7
	URUGUAY	0,1	4,9
S DEL ESTERO		1	
	ROBLES	1	100
TOTAL GENERAL		2.045	

PRODUCCIÓN DE UVA

La producción total en el país de la variedad CABERNET SAUVIGNON en 2017 fue de 940.297 quintales. Como se puede observar en el siguiente gráfico, la tendencia ha sido descendiente en los últimos diez años.

En 2017 la variedad CABERNET SAUVIGNON aumentó un 0,6% con relación al año anterior.

PROVINCIA	2008	2009	2010	2011	2012	2013	2014	2015	2016	2017	Promedio (qq) 2008/2017
MENDOZA	1.014.363	925.389	986.346	1.002.988	916.675	1.071.828	1.031.399	776.361	664.777	667.964	905.809
SAN JUAN	201.674	149.963	146.074	166.365	145.216	148.450	141.061	139.870	167.718	150.762	155.715
LA RIOJA	119.086	95.920	68.180	128.417	83.411	82.808	97.166	71.045	47.321	51.495	84.485
SALTA	30.810	22.771	22.459	40.496	32.311	35.754	35.460	33.636	20.294	27.779	30.177
CATAMARCA	16.263	13.922	11.864	23.676	17.639	17.719	20.492	16.293	8.441	17.743	16.405
NEUQUEN	9.964	15.286	28.844	22.722	20.730	25.494	17.475	26.153	19.459	17.633	20.376
RIO NEGRO	3.144	4.491	4.101	4.863	4.314	4.784	3.368	3.915	2.801	3.354	3.914
LA PAMPA	1.124	1.601	2.191	2.224	3.061	4.057	2.470	2.006	3.112	2.189	2.404
CORDOBA	579	751	306	782	709	793	595	216	338	708	578
TUCUMAN	263	483	174	124	300	432	245	508	93	304	293
SAN LUIS	0	0	0	0	142	160	100	477	264	238	138
BUENOS AIRES	159	156	161	118	71	149	210	186	79	74	136
JUJUY	12	16	16	29	20	26	30	55	21	32	26
ENTRE RIOS	16	28	33	73	109	112	204	0	11	22	61
TOTAL	1.397.457	1.230.778	1.270.750	1.392.877	1.224.707	1.392.564	1.350.275	1.070.721	934.729	940.297	1.220.516



La producción de CABERNET SAUVIGNON 2017 por departamento de origen en cada provincia se muestra en los siguientes cuadros.

En la provincia de Mendoza los departamentos que más quintales de CABERNET SAUVIGNON

cosecharon en 2017 fueron Luján de Cuyo y Maipú. En San Juan se cosechó más CABERNET SAUVIGNON en el departamento de Sarmiento y Veinticinco de Mayo.

MENDOZA - Producción CABERNET SAUVIGNON por Departamento - AÑO 2017

DEPARTAMENTO	2017	Part.% sobre total Provincial
LUJAN DE CUYO	118.381	17,7
MAIPU	87.312	13,1
SAN MARTIN	85.538	12,8
TUNUYAN	80.813	12,1
TUPUNGATO	58.630	8,8
SAN RAFAEL	47.161	7,1
RIVADAVIA	43.377	6,5
SAN CARLOS	39.066	5,8
LAVALLE	34.373	5,1
JUNIN	29.915	4,5
SANTA ROSA	28.202	4,2
GENERAL ALVEAR	8.138	1,2
LAS HERAS	4.683	0,7
LA PAZ	1.215	0,2
GUAYMALLEN	1.161	0,2
TOTAL	667.964	100

SAN JUAN - Producción CABERNET SAUVIGNON por Departamento - AÑO 2017

DEPARTAMENTO	2017	Part.% sobre total Provincial
SARMIENTO	51.627	34,2
VEINTICINCO DE MAYO	32.210	21,4
CAUCETE	17.540	11,6
NUEVE DE JULIO	11.317	7,5
SAN MARTIN	9.406	6,2
ULLUN	7.954	5,3
ANGACO	4.858	3,2
POCITO	4.270	2,8
CALINGASTA	3.044	2,0
ALBARDON	2.439	1,6
ZONDA	2.174	1,4
RAWSON	1.991	1,3
CHIMBAS	1.455	1,0
RIVADAVIA	457	0,3
IGLESIA	19	0,01
TOTAL	150.762	100

OTRAS PROVINCIAS - PRODUCCIÓN CABERNET SAUVIGNON POR DEPARTAMENTO - AÑO 2017

PROVINCIA	DEPARTAMENTO	PRODUCCIÓN CABERNET SAUVIGNON (quintales)	Part % sobre total CABERNET SAUVIGNON provincial
LA RIOJA		51.495	
	CHILECITO	41.645	80,9
	CASTRO BARROS	6.784	13,2
	CNEL. FELIPE VARELA	1.208	2,3
	FAMATINA	1.054	2,0
	GENERAL LAMADRID	506	1,0
	S BLAS DE LOS SAUCES	299	0,6
RIO NEGRO		3.354	
	GENERAL ROCA	2.589	77,2
	ADOLFO ALSINA	516	15,4
	AVELLANEDA	177	5,3
	EL CUY	72	2,1
NEUQUEN		17.633	
	A&ELO	17.633	100
SALTA		27.779	
	CAFAYATE	24.406	87,9
	SAN CARLOS	2.853	10,3
	MOLINOS	473	1,7
	LA VI&A	47	0,2
CATAMARCA		17.743	
	SANTA MARIA	16.398	92,4
	TINOGASTA	1.333	7,5
	POMAN	12	0,1
CORDOBA		708	
	COLON	370	52,3
	ISCHILIN	201	28,4
	CRUZ DEL EJE	57	8,0
	TULUMBA	40	5,6
	SANTA MARIA	22	3,1
	SAN JAVIER	11	1,6
	CALAMUCHITA	7	1,0
JUJUY		32	
	TUMBAYA	21	66
	TILCARA	11	34
LA PAMPA		2.189	
	PUELEN	2.119	96,8
	CURACO	70	3,2
SAN LUIS		238	
	LA CAPITAL	230	96,6
	AYACUCHO	8	3,4
BUENOS AIRES		74	
	TORNQUIST	33	44,2
	VILLARINO	21	28,8
	SAAVEDRA	20	27,0
TUCUMAN		304	
	TAFI DEL VALLE	304	100
ENTRE RIOS		22	
	COLON	22	100
Total general		121.571	

COMERCIALIZACIÓN (Mercado Interno y Externo)

En el 2017 se comercializaron 458.066 hl de vino varietal puro de CABERNET SAUVIGNON y 90.562 hl de CABERNET SAUVIGNON en corte con alguna otra variedad.

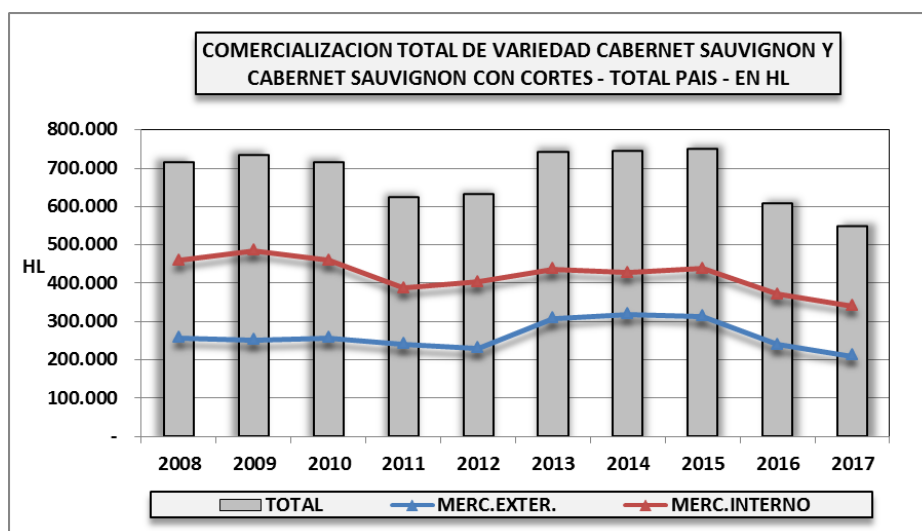
El total comercializado de vinos varietales en el país, fue de 3.850.265 hl. Las ventas de vinos varietales con presencia de la variedad CABERNET SAUVIGNON representaron el 14,2% de ese total.

La tendencia indica que la comercialización total de vinos varietales elaborados con CABERNET SAUVIGNON ha decrecido en los últimos 10 años un 23,1%. En el año 2017, el 38% de los vinos varietales elaborados con CABERNET SAUVIGNON se exportó y el 62% se comercializó en el mercado interno.

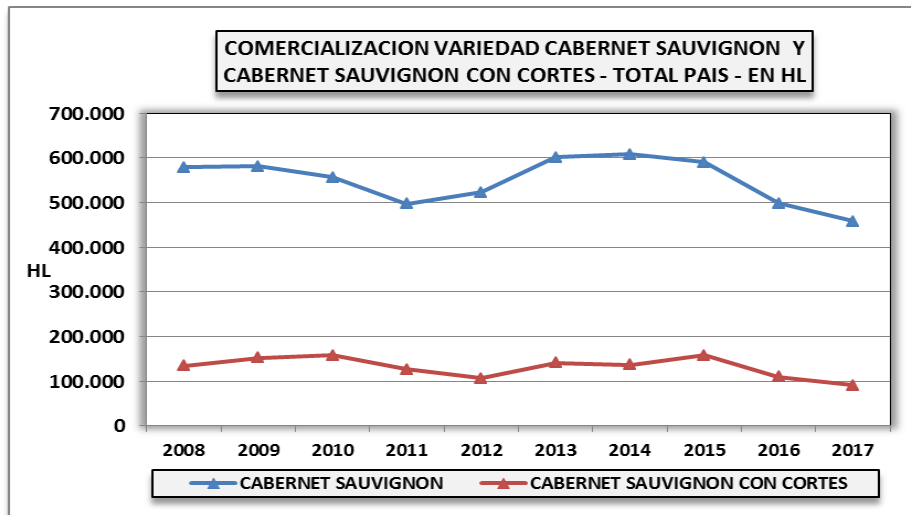
Se evidencia una tendencia decreciente en las ventas de estos varietales hacia el mercado externo, con una disminución del 18,2% en los últimos 10 años, mientras que el volumen comercializado en el mercado local cayó un 25,9% en el mismo período.

COMERCIALIZACIÓN DE VINOS VARIETALES ELABORADOS CON LA VARIEDAD CABERNET SAUVIGNON - SERIE 2006-2017 - EN HECTÓLITROS

AÑO	CABERNET SAUVIGNON			CABERNET SAUVIGNON CON CORTES			TOTAL CABERNET SAUVIGNON Y CORTES			TOTAL VINOS VARIETALES			Part % CABERNET SAUVIGNON y sus cortes s/total varietales		
	MERCADO EXTERNO	MERCADO INTERNO	TOTAL	MERCADO EXTERNO	MERCADO INTERNO	TOTAL	MERCADO EXTERNO	MERCADO INTERNO	TOTAL	MERCADO EXTERNO	MERCADO INTERNO	TOTAL	MERCADO EXTERNO	MERCADO INTERNO	TOTAL
2008	211.441	367.004	578.444	44.623	90.448	135.071	256.064	457.451	713.515	1.728.939	2.008.709	3.737.648	14,8	22,8	19,1
2009	213.507	367.212	580.718	36.132	116.650	152.782	249.639	483.862	733.500	1.788.161	2.014.142	3.802.303	14,0	24,0	19,3
2010	212.163	344.480	556.643	43.600	113.989	157.589	255.763	458.469	714.231	1.980.847	1.952.121	3.932.967	12,9	23,5	18,2
2011	198.317	299.043	497.360	40.624	86.016	126.640	238.941	385.059	624.000	2.108.332	1.947.153	4.055.485	11,3	19,8	15,4
2012	192.148	330.987	523.135	36.623	70.475	107.098	228.771	401.463	630.233	2.358.141	1.905.079	4.263.220	9,7	21,1	14,8
2013	272.466	328.537	601.003	33.901	107.049	140.951	306.367	435.586	741.954	2.104.266	2.008.755	4.113.021	14,6	21,7	18,0
2014	281.109	326.761	607.870	37.679	98.984	136.663	318.788	425.745	744.533	2.214.366	1.985.862	4.200.228	14,4	21,4	17,7
2015	277.801	312.127	589.928	33.527	124.406	157.933	311.328	436.533	747.861	2.236.224	2.222.726	4.458.951	13,9	19,6	16,8
2016	205.270	292.494	497.764	33.400	76.634	110.034	238.670	369.128	607.798	2.177.209	2.057.950	4.235.159	11,0	17,9	14,4
2017	184.011	274.055	458.066	25.477	65.084	90.562	209.488	339.139	548.628	1.943.261	1.907.004	3.850.265	10,8	17,8	14,2
Var.% 17/08	-13,0	-25,3	-20,8	-42,9	-28,0	-33,0	-18,2	-25,9	-23,1	12,4	-5,1	3,0	-27,2	-21,9	-25,4



Disminución de las ventas de vinos varietales CABERNET SAUVIGNON en el Mercado Interno y Externo.



MERCADO INTERNO

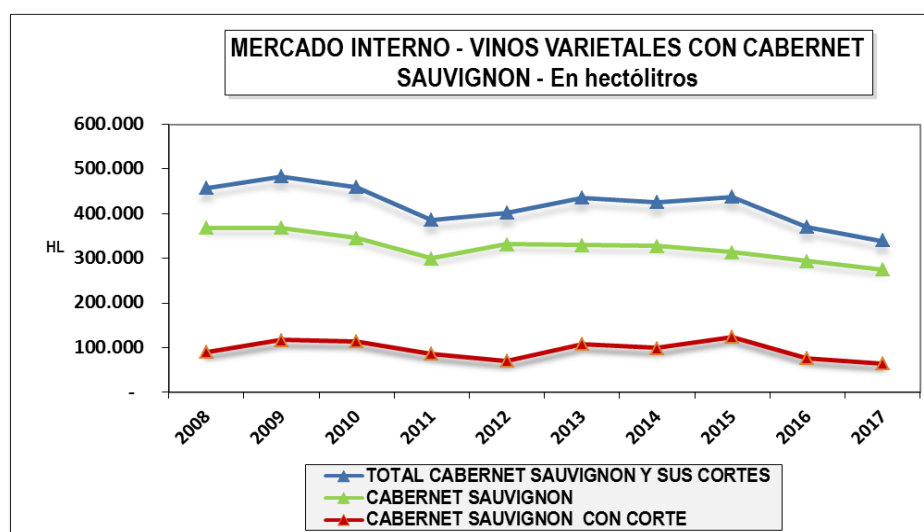
En el año 2017 se comercializaron 339.139 hl de vinos varietales elaborados con CABERNET SAUVIGNON. El 81% corresponde a varietal puro y el 19% a cortes con otra variedad.

Las ventas al mercado interno de vinos con CABERNET SAUVIGNON han mostrado en el año 2017 una disminución del 25,9% respecto al año 2008.

El CABERNET SAUVIGNON y sus cortes como vinos varietales tienen una participación del 17,8% en el total de varietales comercializados

en el país en el año 2017. En los últimos 10 años han caído las ventas de los vinos varietales puros con CABERNET SAUVIGNON un 25,3%.

La participación de los vinos CABERNET SAUVIGNON y sus cortes en el total de vinos varietales comercializados en el país, disminuyó un 21,9%, pasando de representar el 22,8% en el año 2008 al 17,8% en el 2017.



PRINCIPALES CORTES DE VINO CABERNET SAUVIGNON MERCADO INTERNO

MERCADO INTERNO DE VINOS VARIETALES CABERNET SAUVIGNON CON OTRAS VARIETALES - EN HECTOLITROS

VARIEDAD	2008	2009	2010	2011	2012	2013	2014	2015	2016	2017
CABERNET SAUVIGNON MALBEC -	41.739	60.540	54.653	56.515	48.296	79.287	72.293	88.577	54.178	42.082
CABERNET SAUVIGNON SYRAH -	8.942	8.500	11.196	5.434	6.852	8.812	11.043	15.122	5.983	7.328
CABERNET SAUVIGNON MERLOT -	6.828	8.944	15.264	6.237	7.537	10.090	4.960	5.650	4.556	2.495
CABERNET SAUVIGNON PINOT NEGRO -	1.703	1.547	2.250	3.214	1.490	-	1.597	1.752	1.600	2.171
CABERNET SAUVIGNON MALBEC VERDOT	5	123	-	-	-	417	954	1.376	1.056	2.142
CABERNET SAUVIGNON BONARDA -	268	1.386	1.923	2.140	894	1.902	439	548	553	1.561
CABERNET SAUVIGNON GRECO NERO -	-	-	-	-	-	-	-	-	-	1.000
CABERNET SAUVIGNON CABERNET FRANC VERDOT	-	-	-	-	-	100	-	-	962	998
CABERNET SAUVIGNON OTRAS VAR.TINTAS -	-	-	-	35	-	-	3.107	5.772	1.922	981
CABERNET SAUVIGNON MALBEC MERLOT	751	1.438	1.428	849	1.704	983	938	1.257	1.270	741
CABERNET SAUVIGNON MALBEC SYRAH	157	61	56	101	44	298	227	71	52	651
CABERNET SAUVIGNON MERLOT PINOT NEGRO	2.494	2.230	2.564	1.862	1.642	1.591	1.238	1.558	1.524	561
CABERNET SAUVIGNON MERLOT MALBEC	2.310	14.847	1.441	4.069	1.048	810	704	759	976	526
CABERNET SAUVIGNON CABERNET FRANC MERLOT	95	2	46	-	6	95	18	35	43	456
CABERNET SAUVIGNON MALBEC CABERNET FRANC	62	-	-	-	-	71	262	301	332	437
CABERNET SAUVIGNON CABERNET FRANC -	241	56	6	69	186	349	325	707	353	418
CABERNET SAUVIGNON MERLOT BONARDA	0,03	12	-	-	-	-	78	146	235	154
CABERNET SAUVIGNON OTRAS VAR.ROSADAS -	-	-	-	-	-	-	-	-	-	83
CABERNET SAUVIGNON LAMBRUSCO MAESTRI -	-	-	-	-	-	-	-	-	-	79
CABERNET SAUVIGNON CABERNET FRANC TANNAT	-	-	-	-	-	-	-	9	87	70
CABERNET SAUVIGNON SYRAH TANNAT	-	-	-	-	-	-	-	5	5	41
CABERNET SAUVIGNON VERDOT MERLOT	-	-	-	-	-	-	-	-	2	30
CABERNET SAUVIGNON MERLOT SYRAH	1	-	5	-	1	6	8	6	9	30
CABERNET SAUVIGNON CHENIN -	-	-	-	-	-	-	-	-	-	23
CABERNET SAUVIGNON MALBEC TEMPRANILLO	-	5	3	12	66	0	1	-	4	20
CABERNET SAUVIGNON SYRAH CARMENERE	-	-	-	-	-	-	-	-	-	5
CABERNET SAUVIGNON OTRAS VAR.BLANCAS -	-	-	-	7	45	27	31	605	763	3
CABERNET SAUVIGNON MERLOT CABERNET FRANC	-	18	3	7	21	38	49	31	25	1
CABERNET SAUVIGNON MALBEC TANNAT	18	-	-	-	-	-	197	-	7	1
CABERNET SAUVIGNON SYRAH MALBEC	1	57	93	-	-	-	27	-	-	0,04
CABERNET SAUVIGNON BARBERA MALBEC	0,2	-	-	-	-	-	-	-	-	-
CABERNET SAUVIGNON BONARDA MALBEC	-	959	-	-	-	-	-	-	-	-
CABERNET SAUVIGNON BONARDA SYRAH	-	-	-	18	48	-	-	9	-	-
CABERNET SAUVIGNON CABERNET FRANC MALBEC	11	-	-	3	-	-	-	-	79	-
CABERNET SAUVIGNON CHARDONNAY -	1	-	-	-	-	-	-	-	-	-
CABERNET SAUVIGNON MALBEC BONARDA	22	9	3	22	11	11	2	63	13	-
CABERNET SAUVIGNON MALBEC CEREZA	-	-	110	-	74	-	-	-	-	-
CABERNET SAUVIGNON MALBEC PINOT NEGRO	24.438	14.696	19.724	-	-	-	-	-	-	-
CABERNET SAUVIGNON MALBEC OTRAS VARIED TINTAS	-	-	-	-	-	2	111	-	-	-
CABERNET SAUVIGNON MERLOT OTRAS VAR. ROSADAS	-	-	-	-	-	-	230	-	-	-
CABERNET SAUVIGNON MERLOT OTRAS VARIED TINTAS	-	-	-	-	-	-	121	-	-	-
CABERNET SAUVIGNON MERLOT TANNAT	15	-	-	-	-	-	-	-	-	-
CABERNET SAUVIGNON MERLOT TEMPRANILLO	-	-	19	21	-	-	-	-	-	-
CABERNET SAUVIGNON PALOMINO -	-	-	-	-	-	-	-	-	31	-
CABERNET SAUVIGNON PINOT NEGRO MALBEC	-	-	2.730	4.830	-	1.597	-	-	-	-
CABERNET SAUVIGNON SANGIOVESE -	22	101	361	278	33	246	11	-	-	-
CABERNET SAUVIGNON SEMILLON -	3	-	-	-	-	-	-	-	-	-
CABERNET SAUVIGNON SYRAH MERLOT	-	990	-	58	-	-	-	-	-	-
CABERNET SAUVIGNON SYRAH TEMPRANILLO	-	-	-	-	41	49	-	-	-	-
CABERNET SAUVIGNON TANNAT -	59	10	-	237	91	69	4	7	4	-
CABERNET SAUVIGNON TANNAT MALBEC	-	-	-	-	-	-	5	42	7	-
CABERNET SAUVIGNON TEMPRANILLO -	173	119	110	-	344	194	-	-	-	-
CABERNET SAUVIGNON TEMPRANILLO BONARDA	90	-	-	-	-	-	-	-	-	-
CABERNET SAUVIGNON TEMPRANILLO CABERNET FRANC	-	-	-	-	-	6	-	-	-	-
CABERNET SAUVIGNON TOURIGA NACIONAL -	-	-	-	-	-	1	-	-	-	-
CABERNET SAUVIGNON VERDOT MALBEC	-	-	-	-	-	-	4	-	-	-
TOTAL	90.448	116.650	113.989	86.016	70.475	107.049	98.984	124.406	76.634	65.084

MERCADO INTERNO DE VINOS VARIETALES DE OTRAS VARIEDADES CON CABERNET SAUVIGNON- EN HECTOLITROS

VARIEDAD		2008	2009	2010	2011	2012	2013	2014	2015	2016	2017
SYRAH	CABERNET SAUVIGNON -	11.037	-	-	-	12.852	14.588	12.908	10.127	-	12.038
MALBEC	CABERNET SAUVIGNON -	16.668	20.174	27.289	6.587	5.211	12.941	6.313	10.916	8.802	4.584
SYRAH	CABERNET SAUVIGNON MALBEC	-	-	-	-	7	-	52	59	-	3.447
MALBEC	CABERNET SAUVIGNON VERDOT	0,5	-	-	26	78	121	180	577	477	1.225
BONARDA	CABERNET SAUVIGNON -	7.256	2.647	2.525	2.204	963	967	318	251	290	1.065
MALBEC	CABERNET SAUVIGNON MERLOT	270	3.707	3.179	692	427	451	285	685	999	859
BONARDA	CABERNET SAUVIGNON MALBEC	-	-	-	980	-	-	-	-	800	847
MALBEC	CABERNET SAUVIGNON CABERNET FRANC	38,50	46	29	47	21	46	104	218	157	451
MERLOT	CABERNET SAUVIGNON MALBEC	1	0,1	-	560	-	-	-	14	157	386
MALBEC	CABERNET SAUVIGNON TANNAT	-	61	146	240	629	169	521	600	117	364
MALBEC	CABERNET SAUVIGNON SYRAH	48.014	1.118	77	270	262	186	327	259	155	360
MERLOT	CABERNET SAUVIGNON -	425	16	21.066	3.190	223	114	135	3	312	106
CABERNET FRANC	CABERNET SAUVIGNON -	1.206	22	4	6	15	21	0,1	-	10	85
MALBEC	CABERNET SAUVIGNON OTRAS VARIED.TINTAS	-	-	-	65	24	79	484	14	16	80
MALBEC	CABERNET SAUVIGNON BONARDA	15	21	105	253	44	82	22	41	214	54
BONARDA	CABERNET SAUVIGNON SYRAH	-	10	-	7	-	-	0,1	-	-	43
MALBEC	CABERNET SAUVIGNON ANCELLOTTA	-	-	-	-	-	-	-	55	-	31
CABERNET FRANC	CABERNET SAUVIGNON MERLOT	28	-	6	7	-	-	-	-	-	18
TANNAT	CABERNET SAUVIGNON -	-	-	-	128	-	-	-	-	-	15
BONARDA	CABERNET SAUVIGNON MERLOT	1.286	-	-	-	-	-	-	-	-	-
CHENIN	CABERNET SAUVIGNON -	-	-	-	-	-	13	-	-	-	-
CORDISCO	CABERNET SAUVIGNON -	-	-	-	-	26	-	-	-	-	-
MALBEC	CABERNET SAUVIGNON CALADOC	-	-	-	-	-	20	-	-	-	-
MALBEC	CABERNET SAUVIGNON PEDRO GIMENEZ	-	-	-	-	-	-	5	-	-	-
MALBEC	CABERNET SAUVIGNON PINOT NEGRO	-	-	631	-	-	-	2	2	-	-
MALBEC	CABERNET SAUVIGNON TEMPRANILLO	13	0,2	-	89	50	-	-	12	25	-
MERLOT	CABERNET SAUVIGNON CABERNET FRANC	-	-	-	-	-	-	-	82	17	-
MERLOT	CABERNET SAUVIGNON TEMPRANILLO	-	-	-	-	-	-	-	-	33	-
PINOT NEGRO	CABERNET SAUVIGNON -	-	-	24	-	-	-	-	-	15	-
SANGIOVESE	CABERNET SAUVIGNON -	-	-	-	-	5	-	150	-	-	-
SANGIOVESE	CABERNET SAUVIGNON MALBEC	-	0,01	-	-	-	-	-	-	-	-
TANNAT	CABERNET SAUVIGNON -	-	-	-	-	0,02	-	-	-	-	-
TANNAT	CABERNET SAUVIGNON MALBEC	-	0,02	-	-	-	-	-	-	-	-
TEMPRANILLO	CABERNET SAUVIGNON -	32	-	-	-	-	-	-	770	-	-
TORRONTES RIOJANO	CABERNET SAUVIGNON -	-	3	-	-	-	13	-	-	-	-
VERDOT	CABERNET SAUVIGNON -	-	0	-	-	-	-	-	-	-	-
SYRAH	CABERNET SAUVIGNON -	-	9.216	10.002	9.877	-	22	-	-	10.922	-
SYRAH	CABERNET SAUVIGNON MALBEC	-	19	0,2	55	-	-	-	-	44	-
SYRAH	CABERNET SAUVIGNON OTRAS VARIED.TINTAS	-	-	-	-	-	-	230	-	-	-
SYRAH	CABERNET SAUVIGNON SANGIOVESE	-	54	-	-	-	-	-	-	-	-
TEMPRANILLO	CABERNET SAUVIGNON -	-	-	-	-	-	-	65	-	50	-
TOTAL		86.290	37.115	65.084	25.284	20.835	29.831	22.102	24.684	23.612	26.058

Respecto al tipo de envase de los vinos varietales CABERNET SAUVIGNON comercializados en el 2017 en el mercado

interno, se observa que el 96% corresponde a botellas y el 4% a damajuana.

Mercado Interno - Vino CABERNET SAUVIGNON puro- Según tipo de envase - En HL

Años	Fraccionado					
	Botella	Damajuana	Tetra- brik	Bag in box	Otros	Total
2008	336.361	25.040	5.599	4	-	367.004
2009	335.992	23.178	7.967	75	-	367.212
2010	322.008	18.347	4.113	12	-	344.480
2011	273.195	15.289	10.498	61	-	299.043
2012	310.877	16.495	3.500	116	-	330.987
2013	309.971	16.074	2.354	139	-	328.537
2014	308.128	16.353	1.992	288	-	326.761
2015	295.734	12.227	2.198	1.968	-	312.127
2016	279.852	10.813	1.235	594	-	292.494
2017	263.411	10.416	150	78	-	274.055
Var. % 17/08	-21,7	-58,4	-97,3	1.956	-	-25,3

MERCADO EXTERNO

Durante el año 2017 las exportaciones de vinos varietales elaborados con la variedad CABERNET SAUVIGNON alcanzaron un total de 209.488 hl, por un valor FOB de 87.864.000 dólares.

Las exportaciones de este varietal han decrecido en volumen un 18,2% y aumentaron en valor un 11,8% con respecto al año 2008.

El 88% del total exportado de varietales de CABERNET SAUVIGNON corresponde a varietal puro y 12% a cortes con otras variedades.

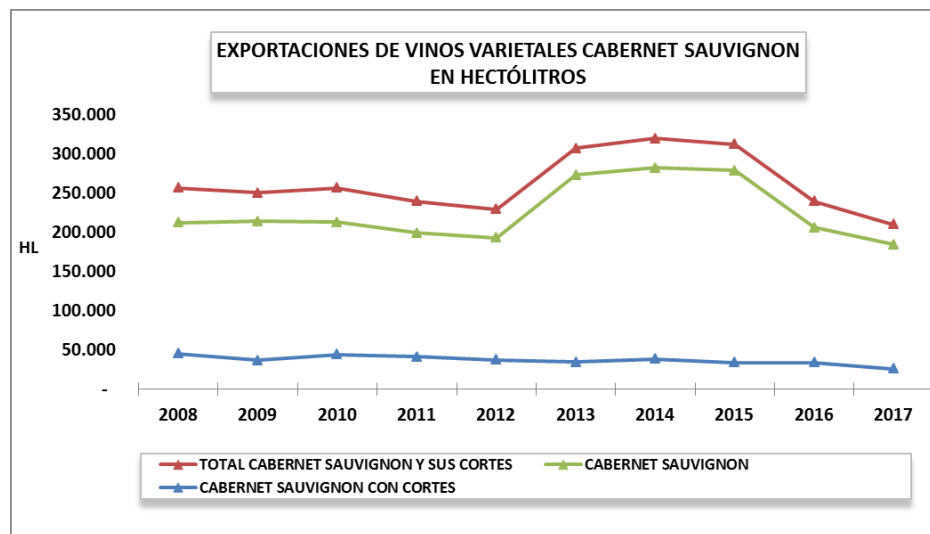
La participación de vinos CABERNET SAUVIGNON y sus cortes en el volumen total de varietales exportados ha disminuido desde 2008. En ese año representaron el 14,8%, mientras que en 2017 alcanzaron el 10,8%.

Respecto a los cortes, se observa que los varietales puros de CABERNET SAUVIGNON han disminuido en el mercado externo. Se comercializó en 2017, un 13% menos de hectólitros que en el 2008, mientras que la baja de los varietales de CABERNET SAUVIGNON en cortes con otras variedades fue de un 42,9% en el mismo período.

El principal destino de los vinos varietales puros CABERNET SAUVIGNON en 2017 fue a Estados Unidos, seguido por Brasil. Luego figuran Canadá, México y Países Bajos. Mientras que para el CABERNET SAUVIGNON con cortes los principales destinatarios fueron: Estados Unidos, Brasil, China y México.

EXPORTACIONES DE VINOS VARIETALES CABERNET SAUVIGNON

Año	CABERNET SAUVIGNON		CABERNET SAUVIGNON CON CORTES		TOTAL CABERNET SAUVIGNON Y SUS CORTES		TOTAL MERCADO EXTERNO VARIETALES		% CABERNET SAUVIGNON y sus cortes s/total Merc. Externo varietales	
	Hectólitros	Miles de dólares	Hectólitros	Miles de dólares	Hectólitros	Miles de dólares	Hectólitros	Miles de dólares	Hectólitros	Miles de dólares
2008	211.441	64.325	44.623	14.290	256.064	78.615	1.728.939	477.900	14,8	16,5
2009	213.507	70.957	36.132	11.372	249.639	82.329	1.788.161	537.853	14,0	15,3
2010	212.163	74.550	43.600	14.130	255.763	88.681	1.980.847	635.971	12,9	13,9
2011	198.317	75.221	40.624	14.836	238.941	90.058	2.108.332	710.000	11,3	12,7
2012	192.148	77.756	36.623	14.554	228.771	92.310	2.358.141	780.902	9,7	11,8
2013	272.466	90.258	33.901	13.548	306.367	103.806	2.104.266	760.461	14,6	13,7
2014	281.109	86.232	37.679	15.264	318.788	101.496	2.214.366	760.713	14,4	13,3
2015	277.801	81.542	33.527	13.823	311.328	95.365	2.236.224	744.199	13,9	12,8
2016	205.270	77.199	33.400	13.261	238.670	90.460	2.177.209	754.577	11,0	12,0
2017	184.011	76.352	25.477	11.512	209.488	87.864	1.943.261	734.368	10,8	12,0
Var.17/08	-13,0	18,7	-42,9	-19,4	-18,2	11,8	12,4	53,7	-27,2	-27,3



El CABERNET SAUVIGNON puro es el más vendido en el exterior.

PRINCIPALES CORTES DE VINO CABERNET SAUVIGNON MERCADO EXTERNO

MERCADO EXTERNO DE VINOS VARIETALES CABERNET SAUVIGNON CON OTRAS VARIETADES - SERIE 2008-2017 - EN HECTÓLITROS

VARIEDAD	2008	2009	2010	2011	2012	2013	2014	2015	2016	2017	
CABERNET SAUVIGNON MALBEC	-	18.204	15.151	16.708	15.003	14.693	13.666	14.462	11.972	10.730	11.505
CABERNET SAUVIGNON SYRAH	-	5.017	3.978	5.024	5.036	5.065	4.353	4.930	5.757	6.011	4.754
CABERNET SAUVIGNON MERLOT	-	13.883	10.229	11.507	9.014	7.431	5.576	5.542	3.564	4.149	3.112
CABERNET SAUVIGNON BONARDA MALBEC	-	-	240	2.880	2.400	2.160	3.120	3.600	2.160	3.840	1.440
CABERNET SAUVIGNON MALBEC MERLOT	1.268	673	1.187	1.758	1.443	989	962	1.334	1.710	1.038	1.038
CABERNET SAUVIGNON CABERNET FRANC	-	233	128	346	403	764	582	648	634	1.259	1.025
CABERNET SAUVIGNON MALBEC VERDOT	14	100	-	136	366	274	329	724	453	466	466
CABERNET SAUVIGNON MALBEC BONARDA	45	16	105	32	-	5	188	554	583	386	386
CABERNET SAUVIGNON MERLOT SYRAH	-	-	35	297	341	400	337	250	249	345	345
CABERNET SAUVIGNON SYRAH TANNAT	-	-	-	-	168	149	324	511	323	325	325
CABERNET SAUVIGNON BONARDA	-	927	1.021	349	896	494	646	771	320	302	302
CABERNET SAUVIGNON MERLOT MALBEC	2.342	1.466	1.385	2.479	1.615	211	309	352	898	258	258
CABERNET SAUVIGNON MALBEC CABERNET FRANC	25	4	310	-	90	38	60	442	169	189	189
CABERNET SAUVIGNON CABERNET FRANC MERLOT	560	607	241	198	-	165	130	134	80	120	120
CABERNET SAUVIGNON MALBEC SYRAH	520	6	14	273	400	582	523	1.079	643	89	89
CABERNET SAUVIGNON SANGIOVESE	-	511	772	1.129	666	165	319	149	60	212	47
CABERNET SAUVIGNON CABERNET FRANC VERDOT	-	-	-	-	-	-	-	-	-	29	29
CABERNET SAUVIGNON MERLOT PINOT NEGRO	82	28	4	26	46	44	34	29	35	21	21
CABERNET SAUVIGNON SYRAH MALBEC	10,1	-	-	47	24	1.000	3.731	2.767	1.223	9	9
CABERNET SAUVIGNON MERLOT CABERNET FRANC	-	7	23	24	5	149	157	137	34	6	6
CABERNET SAUVIGNON MERLOT TEMPRANILLO	-	-	11	20	14	-	-	9	-	6	6
CABERNET SAUVIGNON PINOT NEGRO	-	203	101	72	54	40	50	32	8	5	5
CABERNET SAUVIGNON BONARDA SYRAH	-	-	-	3	4	2	-	-	-	-	-
CABERNET SAUVIGNON BONARDA VERDOT	-	-	-	-	-	-	-	-	40	-	-
CABERNET SAUVIGNON CABERNET FRANC MALBEC	-	-	-	-	-	-	-	-	174	-	-
CABERNET SAUVIGNON MALBEC TANNAT	-	-	-	-	41	-	-	-	-	-	-
CABERNET SAUVIGNON OTRAS VARIETES TINTAS	-	-	-	90	-	-	-	-	-	-	-
CABERNET SAUVIGNON PINOT NEGRO MALBEC	-	-	-	244	-	-	-	-	-	-	-
CABERNET SAUVIGNON SYRAH CABERNET FRANC	-	-	-	851	240	752	172	-	240	-	-
CABERNET SAUVIGNON SYRAH MERLOT	-	-	-	-	-	-	-	8	-	-	-
CABERNET SAUVIGNON CABERNET FRANC TANNAT	2	-	-	-	-	-	-	-	20	-	-
CABERNET SAUVIGNON CHARDONNAY	0,03	-	-	-	-	-	-	-	-	-	-
CABERNET SAUVIGNON MALBEC PINOT NEGRO	729	467	267	44	-	-	-	-	-	-	-
CABERNET SAUVIGNON MALBEC TEMPRANILLO	20	1	-	5	-	15	-	2	-	-	-
CABERNET SAUVIGNON TANNAT	-	0,5	3	-	5	654	310	176	-	-	-
CABERNET SAUVIGNON TEMPRANILLO	954	1.232	1.329	1.172	609	313	135	70	-	-	-
TOTAL	44.623	36.132	43.600	40.624	36.623	33.901	37.679	33.527	33.400	25.477	

MERCADO EXTERNO DE VINOS VARIETALES CABERNET SAUVIGNON CON OTRAS VARIETADES - SERIE 2008-2017 - EN MILES DE DÓLARES

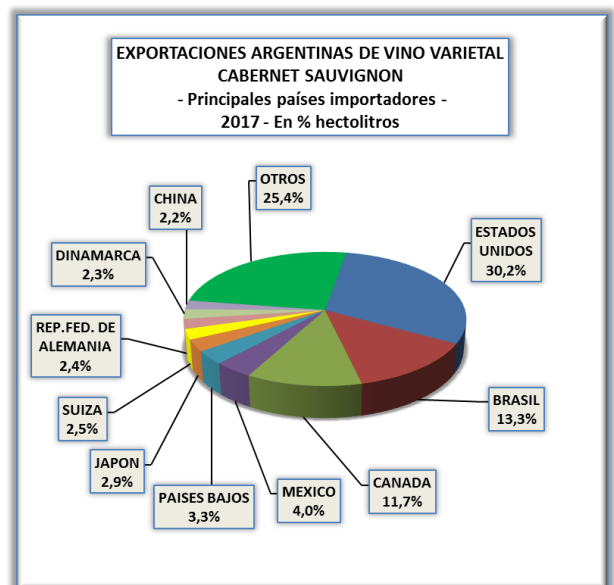
VARIEDAD			2008	2009	2010	2011	2012	2013	2014	2015	2016	2017
CABERNET SAUVIGNON	MALBEC	-	6.274	4.532	5.761	5.387	6.120	5.866	6.898	5.604	5.331	5.618
CABERNET SAUVIGNON	SYRAH	-	1.655	1.399	1.816	1.926	1.930	1.734	1.915	2.135	2.283	1.822
CABERNET SAUVIGNON	MALBEC	MERLOT	988	548	993	1.242	1.276	870	803	1.106	1.373	1.060
CABERNET SAUVIGNON	MALBEC	-	2.325	2.374	2.777	2.523	1.997	1.576	1.497	884	991	781
CABERNET SAUVIGNON	CABERNET FRANC	-	127	85	219	243	570	370	405	387	646	556
CABERNET SAUVIGNON	MERLOT	SYRAH	-	-	33	302	340	394	338	251	246	314
CABERNET SAUVIGNON	MALBEC	CABERNET FRANC	19	3	163	-	89	38	59	312	141	211
CABERNET SAUVIGNON	MALBEC	VERDOT	64	427	-	69	172	141	179	366	218	206
CABERNET SAUVIGNON	SYRAH	TANNAT	-	-	-	-	81	72	160	255	164	166
CABERNET SAUVIGNON	CABERNET FRANC	MERLOT	445	419	274	261	-	217	170	171	104	160
CABERNET SAUVIGNON	BONARDA	MALBEC	-	25	282	237	204	335	416	197	407	150
CABERNET SAUVIGNON	MALBEC	BONARDA	59	28	62	25	-	3	66	158	165	122
CABERNET SAUVIGNON	BONARDA	-	-	144	241	55	260	144	202	225	83	104
CABERNET SAUVIGNON	MERLOT	MALBEC	1.381	787	865	1.436	870	378	442	445	247	97
CABERNET SAUVIGNON	MALBEC	SYRAH	290	7	18	203	274	392	360	698	389	71
CABERNET SAUVIGNON	MERLOT	PINOT NEGRO	55	18	3	18	34	29	26	23	32	22
CABERNET SAUVIGNON	CABERNET FRANC	VERDOT	-	-	-	-	-	-	-	-	-	14
CABERNET SAUVIGNON	SANGIOVESE	-	78	129	212	135	33	66	31	12	39	9
CABERNET SAUVIGNON	SYRAH	MALBEC	4	-	-	58	30	335	1.048	441	124	8
CABERNET SAUVIGNON	MERLOT	TEMPRANILLO	-	-	7	8	4	-	-	8	-	8
CABERNET SAUVIGNON	MERLOT	CABERNET FRANC	-	9	26	28	7	60	61	46	21	8
CABERNET SAUVIGNON	PINOT NEGRO	-	91	46	31	27	17	25	-	14	5	3
CABERNET SAUVIGNON	BONARDA	SYRAH	-	-	-	3	5	3	-	-	-	-
CABERNET SAUVIGNON	BONARDA	VERDOT	-	-	-	-	-	-	-	-	9	-
CABERNET SAUVIGNON	CABERNET FRANC	MALBEC	-	-	-	-	-	-	-	-	212	-
CABERNET SAUVIGNON	CABERNET FRANC	TANNAT	3	-	-	-	-	-	-	-	3	-
CABERNET SAUVIGNON	CHARDONNAY	-	0,003	-	-	-	-	-	-	-	-	-
CABERNET SAUVIGNON	MALBEC	PINOT NEGRO	236	159	88	18	-	-	-	-	-	-
CABERNET SAUVIGNON	MALBEC	TANNAT	-	-	-	-	47	-	-	-	-	-
CABERNET SAUVIGNON	MALBEC	TEMPRANILLO	9	1	-	3	-	12	-	1	-	-
CABERNET SAUVIGNON	OTRAS VARIETAS	-	-	-	-	34	-	-	-	-	-	-
CABERNET SAUVIGNON	PINOT NEGRO	MALBEC	-	-	-	99	-	-	-	-	-	-
CABERNET SAUVIGNON	SYRAH	CABERNET FRANC	-	-	-	191	54	173	39	-	30	-
CABERNET SAUVIGNON	SYRAH	MERLOT	-	-	-	-	-	-	-	4,8	-	-
CABERNET SAUVIGNON	TANNAT	-	-	0,1	-	-	3	231	110	62	-	-
CABERNET SAUVIGNON	TEMPRANILLO	-	184	234	258	303	135	82	39	18	-	-
TOTAL			14.290	11.372	14.130	14.836	14.554	13.548	15.264	13.823	13.261	11.512

MERCADO EXTERNO DE VINOS VARIETALES DE OTRAS VARIETADES CON CABERNET SAUVIGNON - SERIE 2008-2017 - EN HECTÓLITROS

VARIEDAD			2008	2009	2010	2011	2012	2013	2014	2015	2016	2017
MALBEC	CABERNET SAUVIGNON	-	13.787	14.703	18.294	13.846	12.781	10.162	11.541	14.813	13.567	11.458
MALBEC	CABERNET SAUVIGNON	MERLOT	5.166	9.071	9.160	6.833	6.369	6.028	6.208	5.939	5.896	3.661
SYRAH	CABERNET SAUVIGNON	MALBEC	1	-	-	960	3.642	2.717	401	1.312	2.515	3.311
SYRAH	CABERNET SAUVIGNON	-	10.077	7.418	7.478	3.702	4.759	3.876	3.906	4.671	4.106	2.827
MALBEC	CABERNET SAUVIGNON	VERDOT	17	17	264	45	261,0	491	244	326	903	1.555
MALBEC	CABERNET SAUVIGNON	TANNAT	-	268	828	1.047	961	1.679	1.761	1.769	830	1.290
BONARDA	CABERNET SAUVIGNON	-	827	31	14	-	594	3.451	2.193	1.014	1.218	1.068
MALBEC	CABERNET SAUVIGNON	BONARDA	73	118	106	286	440	743	1.142	950	157	360
MALBEC	CABERNET SAUVIGNON	SYRAH	167	476	298	1.194	625	1.058	1.140	260	134	276
MALBEC	CABERNET SAUVIGNON	CABERNET FRANC	207	124	218	72	366	728	822	187	249	275
SANGIOVESE	CABERNET SAUVIGNON	-	480	240	480	-	-	-	-	-	-	216
MALBEC	CABERNET SAUVIGNON	ANCELOTTA	-	-	-	-	-	-	39	101	135	215
TANNAT	CABERNET SAUVIGNON	VERDOT	-	-	-	-	-	-	-	-	407	196
MERLOT	CABERNET SAUVIGNON	MALBEC	265	208	916	2.227	483	104	-	-	-	15
CABERNET FRANC	CABERNET SAUVIGNON	-	-	245	32	9	16	28	7	7	12	14
MALBEC	CABERNET SAUVIGNON	TEMPRANILLO	-	-	-	140	79	60	5	0	3	7
MERLOT	CABERNET SAUVIGNON	-	566	153	266	219	47	44	14	-	1	4
CABERNET FRANC	CABERNET SAUVIGNON	VERDOT	-	-	-	-	-	-	-	5	-	4
MALBEC	CABERNET SAUVIGNON	PINOT NEGRO	-	-	-	-	-	-	-	-	-	3
TANNAT	CABERNET SAUVIGNON	MALBEC	-	-	1	2	-	1	1	2	1	1
BONARDA	CABERNET SAUVIGNON	MALBEC	-	-	-	-	-	-	-	-	101	-
CABERNET FRANC	CABERNET SAUVIGNON	PINOT NEGRO	-	-	-	-	-	-	-	-	1	-
MALBEC	CABERNET SAUVIGNON	CALADOC	-	-	-	-	-	14	5	-	-	-
MERLOT	CABERNET SAUVIGNON	SYRAH	-	0,1	-	-	-	-	-	-	-	-
MERLOT	CABERNET SAUVIGNON	TANNAT	-	-	-	-	240	-	-	-	-	-
MERLOT	CABERNET SAUVIGNON	TEMPRANILLO	6	24	20	16	2	2	-	-	-	-
PINOT NEGRO	CABERNET SAUVIGNON	-	-	-	-	-	-	4	59	-	4	-
SYRAH	CABERNET SAUVIGNON	MERLOT	0,3	96	-	-	-	-	-	-	-	-
TANNAT	CABERNET SAUVIGNON	-	-	-	245	147	214	-	-	-	-	-
TEMPRANILLO	CABERNET SAUVIGNON	MALBEC	-	-	-	-	-	-	-	5	-	-
TEMPRANILLO	CABERNET SAUVIGNON	MERLOT	-	-	-	-	-	-	6	-	-	-
TOTAL			31.638	33.190	38.617	30.742	31.878	31.189	29.496	31.359	30.239	26.754

MERCADO EXTERNO DE VINOS VARIETALES DE OTRAS VARIETADES CON CABERNET SAUVIGNON - SERIE 2008-2017 - EN MILES DE DÓLARES

VARIEDAD		2008	2009	2010	2011	2012	2013	2014	2015	2016	2017
MALBEC	CABERNET SAUVIGNON -	5.463	6.672	8.245	9.226	9.675	8.279	7.075	8.413	6.889	6.860
MALBEC	CABERNET SAUVIGNON VERDOT	38	31	306	69	349	697	391,2	679	1.745	2.375
MALBEC	CABERNET SAUVIGNON MERLOT	1.878	2.461	2.636	1.811	2.440	2.747	3.824	3.317	2.795	2.188
MALBEC	CABERNET SAUVIGNON TANNAT	-	220	680	1.124	1.140	1.920	1.857	1.710	832	1.304
SYRAH	CABERNET SAUVIGNON MALBEC	1	-	-	247	1.026	788	122	381	507	868
SYRAH	CABERNET SAUVIGNON -	1.795	3.501	2.274	883	1.189	884	944	997	825	610
MALBEC	CABERNET SAUVIGNON CABERNET FRANC	188	113	253	123	462	622	753	272	398	379
MALBEC	CABERNET SAUVIGNON BONARDA	48	88	129	303	405	578	718	675	119	322
MALBEC	CABERNET SAUVIGNON ANCELLOTTA	-	-	-	-	-	-	70	163	228	317
MALBEC	CABERNET SAUVIGNON SYRAH	161	353	255	615	491	826	749	167	89	197
BONARDA	CABERNET SAUVIGNON -	91	8	3	-	113	763	462	179	219	194
TANNAT	CABERNET SAUVIGNON VERDOT	-	-	-	-	-	-	-	-	144	69
SANGIOVESE	CABERNET SAUVIGNON -	30	12	33	-	-	-	-	-	-	42
CABERNET FRANC	CABERNET SAUVIGNON -	-	14	20	4	7	15	6	7	11	14
MERLOT	CABERNET SAUVIGNON MALBEC	68	69	227	653	129	34	-	-	-	8
TANNAT	CABERNET SAUVIGNON MALBEC	-	-	9	14	-	7	6	9	10	6
MALBEC	CABERNET SAUVIGNON TEMPRANILLO	-	-	-	300	174	134	11	1	4	5
CABERNET FRANC	CABERNET SAUVIGNON VERDOT	-	-	-	-	-	-	-	5	-	5
MERLOT	CABERNET SAUVIGNON -	328	92	77	166	30	28	3	-	1	5
MALBEC	CABERNET SAUVIGNON PINOT NEGRO	-	-	-	-	-	-	-	-	-	3
BONARDA	CABERNET SAUVIGNON MALBEC	-	-	-	-	-	-	-	-	25	-
CABERNET FRANC	CABERNET SAUVIGNON PINOT NEGRO	-	-	-	-	-	-	-	-	2	-
MALBEC	CABERNET SAUVIGNON CALADOC	-	-	-	-	-	24	9	-	-	-
MERLOT	CABERNET SAUVIGNON SYRAH	-	0,2	-	-	-	-	-	-	-	-
MERLOT	CABERNET SAUVIGNON TANNAT	-	-	-	-	27	-	-	-	-	-
MERLOT	CABERNET SAUVIGNON TEMPRANILLO	4	18	12	9	2	2	-	-	-	-
PINOT NEGRO	CABERNET SAUVIGNON -	-	-	-	-	-	2	31	-	2	-
SYRAH	CABERNET SAUVIGNON MERLOT	1	28	-	-	-	-	-	-	-	-
TANNAT	CABERNET SAUVIGNON -	-	-	72	49	62	-	-	-	-	-
TEMPRANILLO	CABERNET SAUVIGNON MALBEC	-	-	-	-	-	-	-	3	-	-
TEMPRANILLO	CABERNET SAUVIGNON MERLOT	-	-	-	-	-	-	4	-	-	-
TOTAL		10.093	13.681	15.231	15.594	17.721	18.352	17.033	16.977	14.844	15.771



En cuanto a la modalidad de envío de los vinos varietales elaborados con la variedad CABERNET SAUVIGNON, se observa que predominan los envíos fraccionados respecto al granel.

El 98% del total de vinos varietales exportados en 2017 producidos con variedad CABERNET SAUVIGNON fueron fraccionados.

Tanto el granel como el fraccionado han disminuido sus ventas en el mercado externo desde el año 2008. El vino varietal CABERNET SAUVIGNON puro y sus cortes, en su modalidad de envío fraccionado, bajó en volumen un 10% en relación a lo exportado en 2008 y el valor FOB creció un 13%. Los envíos a granel disminuyeron un 83% en volumen y un 47% en valor en el mismo período.

EXPORTACIONES VINOS VARIETALES CON CABERNET SAUVIGNON - SEGÚN MODALIDAD DE ENVÍO

Año	CABERNET SAUVIGNON				CABERNET SAUVIGNON CON CORTES				TOTAL CABERNET SAUVIGNON Y SUS CORTES					
	Granel		Fraccionado		Granel		Fraccionado		Granel		Fraccionado		TOTAL	
	Hectólitros	Miles de dólares	Hectólitros	Miles de dólares	Hectólitros	Miles de dólares	Hectólitros	Miles de dólares	Hectólitros	Miles de dólares	Hectólitros	Miles de dólares	Hectólitros	Miles de dólares
2008	18.493	1.177	192.948	63.148	9.130	684	35.493	13.606	27.623	1.860	228.440	76.754	256.064	78.615
2009	18.894	1.212	194.612	69.744	4.570	415	31.562	10.957	23.464	1.627	226.174	80.702	249.639	82.329
2010	6.649	598	205.514	73.952	5.360	548	38.240	13.582	12.009	1.146	243.754	87.535	255.763	88.681
2011	2.360	345	195.957	74.876	3.840	698	36.784	14.139	6.200	1.042	232.741	89.015	238.941	90.058
2012	6.290	988	185.858	76.768	4.380	543	32.243	14.010	10.670	1.531	218.101	90.779	228.771	92.310
2013	82.850	8.991	189.616	81.266	5.280	668	28.621	12.881	88.130	9.659	218.237	94.147	306.367	103.806
2014	88.113	7.929	192.996	78.303	4.800	619	32.879	14.646	92.913	8.548	225.875	92.948	318.788	101.496
2015	97.508	8.464	180.293	73.078	5.280	533	28.247	13.290	102.788	8.997	208.540	86.368	311.328	95.365
2016	17.758	2.183	187.512	75.016	5.760	625	27.640	12.637	23.518	2.808	215.152	87.653	238.670	90.460
2017	3.389	833	180.622	75.519	1.440	150	24.037	11.362	4.829	983	204.659	86.881	209.488	87.864
Var.17/08	-82	-29	-6	20	-84	-78	-32	-16	-83	-47	-10	13	-18	12

