



**INSTITUTO NACIONAL  
DE VITIVINICULTURA**

**República Argentina**

# **INFORME DE VARIEDADES PINOT NEGRO**

**MENDOZA, ARGENTINA – Agosto 2021**

Informe elaborado por la Dirección de Estadísticas Públicas y Relaciones Institucionales  
estadisticas@inv.gov.ar

INSTITUTO NACIONAL DE VITIVINICULTURA  
Av. San Martín 430 / Ciudad (CP M5500AAR) / Mendoza / Argentina  
Tel. 54-261-5216605 - Fax. 54 -261- 5216606 / [www.argentina.gob.ar](http://www.argentina.gob.ar)

# ÍNDICE

<b>INTRODUCCIÓN</b>	<b>3</b>
<b>SUPERFICIE</b>	<b>4</b>
<b>PRODUCCIÓN DE UVA</b>	<b>8</b>
<b>COMERCIALIZACIÓN TOTAL</b>	<b>10</b>
<b>MERCADO INTERNO</b>	<b>12</b>
<b>MERCADO EXTERNO</b>	<b>14</b>

## INTRODUCCIÓN

La variedad PINOT NEGRO (noir en francés) crece en todo el mundo, sobre todo en las regiones frías, aunque es asociada especialmente con la región francesa de Borgoña. Otras regiones vitícolas han logrado reputación con ella, como el valle del Willamette de Oregón, Carneros, la Costa Central y la zona del Río Ruso (Russian River) de California, la región surafricana de la bahía Walker, Tasmania y el valle de Yarra de Australia y las regiones de Central Otago, Martinborough y Marlborough de Nueva Zelanda.

Esta variedad se usa también para la elaboración de vino espumoso en la región de Champaña y en otras regiones vinícolas. Se considera que produce algunos de los vinos más elegantes del mundo.

Es una variedad difícil de cultivar y de vinificar. Su fina piel y sus bajos niveles de compuestos fenólicos hacen que produzca vinos con un color claro, cuerpo medio y pocos taninos. Cuando son jóvenes, los vinos de pinot noir tienden a tener aromas a frutas rojas, como cerezas, frambuesas y fresas.

Se caracteriza fenotípicamente por sus hojas medianas, enteras algo plegadas y poco contorsionadas, de tamaño mediano a chico, orbicular, ampollado grueso, con dientes pequeños, tendencia a agudos, seno peciolar en V bordes con tendencia a lira. Punto peciolar verdoso. Peciolo corto, glabro, coloreado. Racimo pequeño, bien lleno a compacto, cilíndrico, alado, con bayas pequeñas, esferoides, negro-azulado.

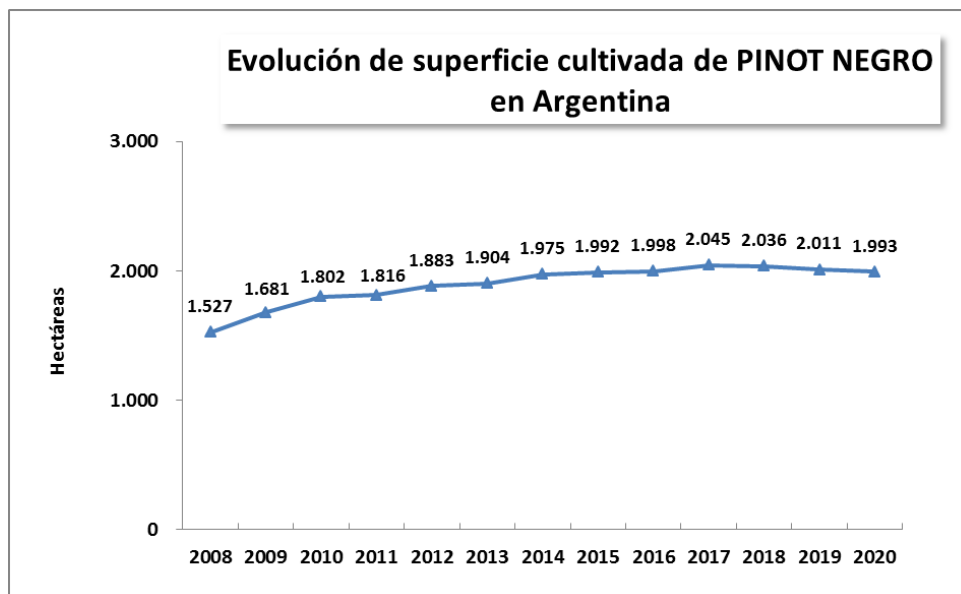


## SUPERFICIE

El PINOT NEGRO está presente en la mayoría de las provincias vitivinícolas de Argentina, en año 2020 registró un total de 1.993 ha cultivadas, lo cual representa el 0,9% del total de vid del país. Está dentro de las veinte variedades con mayor superficie del país.

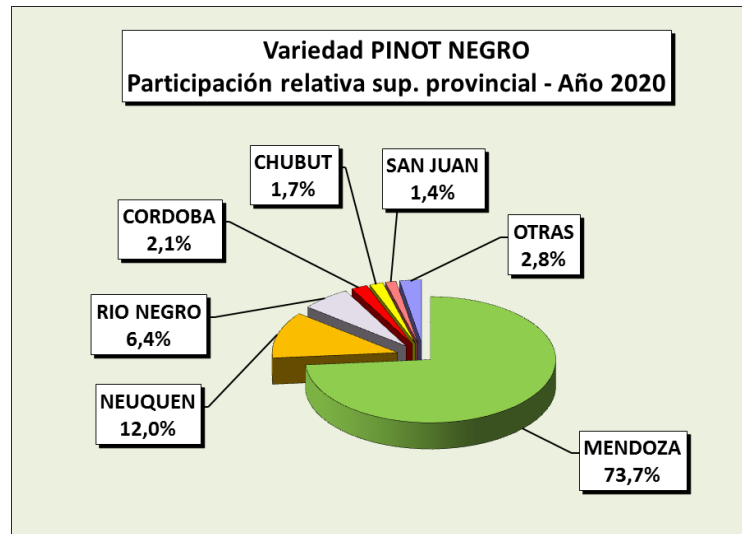
Mendoza es la provincia que más superficie tiene de esta variedad con 1.468 ha (73,7%), le siguen en importancia dos provincias de la Patagonia, Neuquén con 239 ha (12%) y Río Negro con 127 ha (6,4%), luego se ubican Córdoba, Chubut y San Juan.

La cantidad de hectáreas de PINOT NEGRO ha aumentado un 10,6% en el período 2010-2020 en todo el país. En Mendoza creció un 12,7%, en Neuquén un 6,5%, en Río Negro aumentó un 5,8% y en el resto del país un 2,6%.



SUPERFICIE PINOT NEGRO POR PROVINCIA - (ha) - AÑO 2020

PROVINCIA	PINOT NEGRO	Part. % s/ total PINOT NEGRO País	Superficie total de vid provincia	Part. % PINOT NEGRO s/ total sup vid provincia
MENDOZA	1.468	73,7	151.233	1,0
NEUQUEN	239	12,0	1.768	13,5
RIO NEGRO	127	6,4	1.629	7,8
CORDOBA	42	2,1	277	15,0
CHUBUT	34	1,7	87	39,6
SAN JUAN	28	1,4	44.923	0,1
SALTA	19	1,0	3.574	0,5
LA PAMPA	11	0,6	279	4,1
BUENOS AIRES	11	0,6	149	7,5
CATAMARCA	9	0,5	2.812	0,3
LA RIOJA	5	0,2	7.707	0,06
JUJUY	0,2	0,01	42	0,6
ENTRE RIOS	0,2	0,01	58	0,3
TUCUMAN	0,01	0,001	125	0,01
OTRAS	-	-	137	-
<b>Total</b>	<b>1.993</b>	<b>100</b>	<b>214.798</b>	<b>0,9</b>



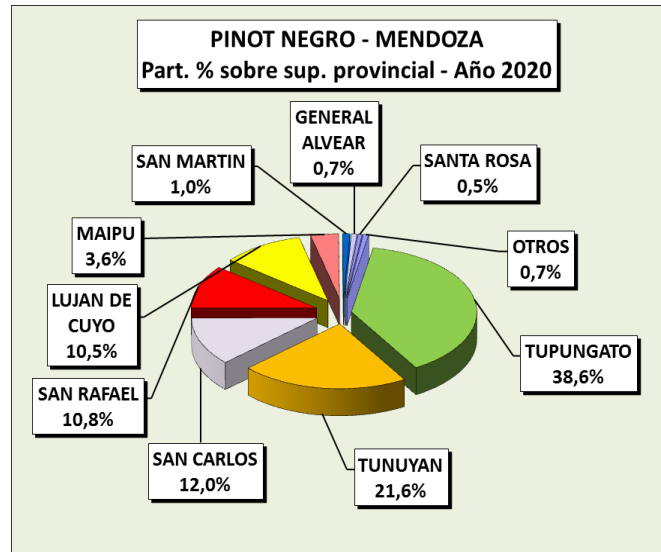
En la provincia de Mendoza la mayor superficie de PINOT NEGRO se encuentra en los departamentos de Tupungato (38,6%) y Tunuyán (21,6%), seguidos por San Carlos, San Rafael y Luján de Cuyo.

Los tres departamentos del Valle de Uco (Tupungato, Tunuyán y San Carlos) concentran el 72,2% del PINOT NEGRO de la provincia.

La segunda provincia en superficie cultivada de esta variedad es Neuquén y los departamentos con mayor cantidad de hectáreas son Añelo (88,9%) y Confluencia (9,4%), le siguen Collón Curá, Picún Leufú y Lacar.

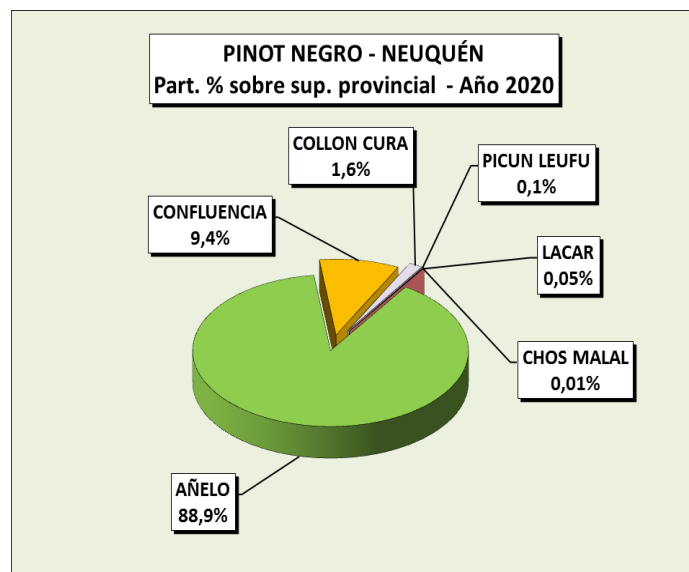
**MENDOZA - SUPERFICIE PINOT NEGRO POR DEPARTAMENTO (ha) - AÑO 2020**

Departamento	PINOT NEGRO	% s/ total PINOT NEGRO Provincia	Superficie total de vid	Part. % PINOT NEGRO sobre total sup de vid
TUPUNGATO	567	38,6	10.269	5,5
TUNUYAN	317	21,6	9.801	3,2
SAN CARLOS	176	12,0	8.860	2,0
SAN RAFAEL	158	10,8	13.000	1,2
LUJAN DE CUYO	155	10,5	15.588	1,0
MAIPU	53	3,6	11.231	0,5
SAN MARTIN	14	1,0	28.045	0,05
GENERAL ALVEAR	11	0,7	3.765	0,3
SANTA ROSA	8	0,5	9.159	0,1
LAS HERAS	3	0,2	1.437	0,2
LAVALLE	2	0,1	13.101	0,02
RIVADAVIA	2	0,1	14.852	0,01
GUAYMALLÉN	2	0,1	526	0,4
JUNIN	1	0,1	11.415	0,01
LA PAZ	-	-	184	-
GODOY CRUZ	-	-	1	-
<b>Total</b>	<b>1.468</b>	<b>100</b>	<b>151.233</b>	<b>1,0</b>



NEUQUÉN - SUPERFICIE PINOT NEGRO POR DEPARTAMENTO (ha) - AÑO 2020

Departamento	PINOT NEGRO	% s/ total PINOT NEGRO Provincia	Superficie total de vid	Part. % PINOT NEGRO sobre total sup de vid
AÑELO	212	88,9	1.592	13,3
CONFLUENCIA	22	9,4	138	16,2
COLLON CURA	4	1,6	5	78,1
PICUN LEUFU	0,2	0,1	22	0,9
LACAR	0,1	0,05	1	18,0
CHOS MALAL	0,02	0,01	6	0,3
PEHUENCHES	-	-	3	-
PICUNCHES	-	-	1	-
ÑORQUIN	-	-	0,6	-
<b>Total</b>	<b>239</b>	<b>100</b>	<b>1.768</b>	<b>13,5</b>



**OTRAS PROVINCIAS - SUPERFICIE PINOT NEGRO POR DEPARTAMENTO (ha) - AÑO 2020**

PROVINCIA	DEPARTAMENTO	SUP. PINOT NEGRO (ha)	Part % sobre total PINOT NEGRO prov.
<b>RIO NEGRO</b>		<b>127</b>	
	GENERAL ROCA	102	80,4
	AVELLANEDA	15	12,2
	ADOLFO ALSINA	6	4,4
	EL CUY	3	2,7
	BARILOCHE	0,4	0,3
<b>CORDOBA</b>		<b>42</b>	
	COLON	38	91,2
	CALAMUCHITA	2	5,5
	TULUMBA	1	49,3
	SANTA MARIA	0,5	46,7
	SAN JAVIER	0,04	8,8
	SAN ALBERTO	0,04	85,1
<b>CHUBUT</b>		<b>34</b>	
	SARMIENTO	22	63,3
	CUSHAMEN	8	24,1
	FUTALEUFU	4	11,8
	GAIMAN	0,2	0,5
	RAWSON	0,1	0,3
	LANGUIÑO	0,04	0,1
<b>SAN JUAN</b>		<b>28</b>	
	SARMIENTO	17	60,6
	ZONDA	4	15,5
	CAUCETE	4	13,2
	VEINTICINCO DE MAYO	2	7,5
	SAN MARTIN	0,5	1,81
	CALINGASTA	0,4	1,41
<b>SALTA</b>		<b>19</b>	
	CAFAYATE	14	75,4
	CACHI	4	22,0
	SAN CARLOS	1	2,6
<b>LA PAMPA</b>		<b>11</b>	
	PUELEN	10	91,2
	CURACO	1	8,8
<b>CATAMARCA</b>		<b>9</b>	
	SANTA MARIA	8	89,4
	TINOGASTA	1	89,4
<b>BUENOS AIRES</b>		<b>11</b>	
	GENERAL PUEYRREDON	6	55,4
	BALCARCE	3	22,9
	CORONEL SUAREZ	2	14,4
	TORNQUIST	1	4,5
	CORONEL PRINGLES	0,3	2,5
	VILLA GESELL	0,02	0,2
	TANDIL	0,02	0,1
<b>LA RIOJA</b>		<b>5</b>	
	CHILECITO	5	100
<b>JUJUY</b>		<b>0,2</b>	
	TILCARA	0,2	83,3
	DOCTOR MANUEL BELGRANO	0,04	16,7
<b>ENTRE RIOS</b>		<b>0,2</b>	
	COLON	0,2	100
<b>TUCUMAN</b>		<b>0,01</b>	
	TAFI DEL VALLE	0,01	100
<b>TOTAL OTRAS PROVINCIAS</b>		<b>287</b>	

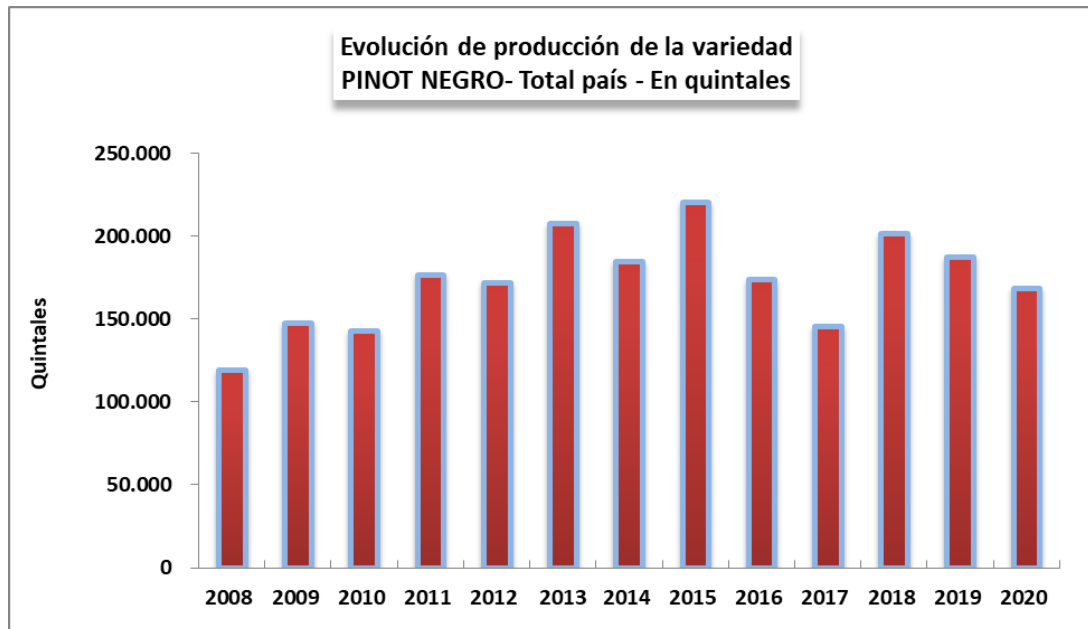
## PRODUCCIÓN DE UVA

En 2020 la producción total en el país de la variedad PINOT NEGRO fue de 168.924 quintales.

Como se puede observar en el gráfico, la tendencia ha sido decreciente en los últimos años. En 2020 la producción de la variedad PINOT NEGRO

disminuyó un 10% con relación al año anterior, aunque se cosechó un 18,2% más que en el año 2010.

PROVINCIA	2010	2011	2012	2013	2014	2015	2016	2017	2018	2019	2020	Var % 2020/10	Var % 2020/19	Promedio (qq) 2010/2020
MENDOZA	112.671	134.593	132.450	172.201	156.752	187.516	148.804	122.033	175.445	154.730	<b>145.525</b>	<b>29,2</b>	<b>-5,9</b>	149.338
NEUQUEN	19.905	24.154	25.461	21.215	16.600	20.822	15.195	14.009	16.221	19.865	<b>11.294</b>	<b>-43,3</b>	<b>-43,1</b>	18.613
RIO NEGRO	3.947	5.313	5.456	4.718	4.825	5.508	4.756	4.402	4.526	5.454	<b>4.514</b>	<b>14,4</b>	<b>-17,2</b>	4.856
SALTA	213	629	522	945	1.313	1.464	1.269	1.151	1.467	1.529	<b>1.562</b>	<b>632,4</b>	<b>2,2</b>	1.097
SAN JUAN	1.934	3.346	2.578	3.121	2.441	2.535	2.193	1.025	776	1.932	<b>1.349</b>	<b>-30,3</b>	<b>-30,2</b>	2.112
LA PAMPA	491	1.046	866	1.175	433	894	899	842	1.083	655	<b>1.198</b>	<b>143,8</b>	<b>82,9</b>	871
CATAMARCA	1.436	1.618	1.221	1.032	1.200	716	375	1.134	853	1.539	<b>872</b>	<b>-39,3</b>	<b>-43,4</b>	1.090
CORDOBA	2.264	5.957	3.296	3.125	1.153	1.007	395	681	944	838	<b>858</b>	<b>-62,1</b>	<b>2,4</b>	1.865
LA RIOJA	-	38	45	-	223	210	107	293	275	469	<b>606</b>	-	<b>29,3</b>	206
CHUBUT	34	12	15	-	-	25	62	193	302	521	<b>597</b>	<b>1666,2</b>	<b>14,5</b>	160
BUENOS AIRES	58	29	264	209	304	104	224	175	212	160	<b>538</b>	<b>832,7</b>	<b>236,3</b>	207
JUJUY	-	-	-	-	-	-	-	-	1	1	<b>13</b>	-	<b>1004,2</b>	1
<b>TOTAL</b>	<b>142.952</b>	<b>176.736</b>	<b>172.174</b>	<b>207.740</b>	<b>185.244</b>	<b>220.800</b>	<b>174.278</b>	<b>145.938</b>	<b>202.104</b>	<b>187.693</b>	<b>168.924</b>	<b>18,2</b>	<b>-10,0</b>	<b>180.417</b>



La producción de PINOT NEGRO 2020 por departamento de origen en cada provincia se muestra en los siguientes cuadros.

En la provincia de Mendoza los departamentos que más quintales de PINOT NEGRO cosecharon en 2020

fueron Tupungato y Tunuyán. En Neuquén se cosechó más PINOT NEGRO en los departamentos de Añelo y Confluencia.



Mendoza - Producción PINOT NEGRO por Departamento - año 2020

DEPARTAMENTO	PRODUCCION PINOT NEGRO (qq)	Part.% sobre total Provincial
TUPUNGATO	59.275	40,7
TUNUYAN	34.174	23,5
SAN CARLOS	20.115	13,8
LUJAN DE CUYO	18.458	12,7
SAN RAFAEL	7.616	5,2
MAIPU	2.619	1,8
SAN MARTIN	1.016	0,7
GENERAL ALVEAR	902	0,6
SANTA ROSA	791	0,5
LAVALLE	332	0,2
GUAYMALLEN	134	0,1
LAS HERAS	88	0,1
RIVADAVIA	7	0,005
<b>TOTAL</b>	<b>145.525</b>	<b>100</b>

OTRAS PROVINCIAS - PRODUCCIÓN PINOT NEGRO POR DEPARTAMENTO - AÑO 2020

PROVINCIA	DEPARTAMENTO	PRODUCCIÓN PINOT NEGRO (quintales)	Part % sobre total PINOT NEGRO provincial
<b>NEUQUÉN</b>		<b>11.294</b>	
	AÑELO	10.829	95,9
	CONFLUENCIA	454	4,0
	LACAR	12	0,1
<b>RIO NEGRO</b>		<b>4.514</b>	
	GENERAL ROCA	3.593	79,6
	AVELLANEDA	574	12,7
	ADOLFO ALSINA	285	6,3
	EL CUY	60	1,3
	BARILOCHE	2	0,05
<b>SALTA</b>		<b>1.562</b>	
	CAFAYATE	1.416	90,6
	CACHI	139	8,9
	MOLINOS	8	0,5
<b>SAN JUAN</b>		<b>1.349</b>	
	SARMIENTO	848	62,9
	ZONDA	357	26,5
	VEINTICINCO DE MAYO	76	5,6
	SAN MARTIN	68	5,0
<b>LA PAMPA</b>		<b>1.198</b>	
	PUELEN	1.183	98,7
	CURACO	15	1,3
<b>CATAMARCA</b>		<b>872</b>	
	SANTA MARIA	872	100
<b>CORDOBA</b>		<b>858</b>	
	COLON	782	91,2
	SANTA MARIA	29	3,4
	CALAMUCHITA	24	2,8
	TULUMBA	23	2,7
<b>LA RIOJA</b>		<b>606</b>	
	CHILECITO	606	100,0
<b>CHUBUT</b>		<b>597</b>	
	SARMIENTO	575	96,4
	CUSHAMEN	22	3,6
<b>BUENOS AIRES</b>		<b>538</b>	
	GENERAL PUEYRREDON	438	81,4
	BALCARCE	57	10,6
	TORNQUIST	43	8,0
<b>JUJUY</b>		<b>13</b>	
	TILCARA	13	100,0
<b>TOTAL OTRAS PROVINCIAS</b>		<b>23.399</b>	

VARIEDAD PINOT NEGRO - SUPERFICIE Y PRODUCCIÓN POR PROVINCIA - SERIE 2008-2020

Año	Mendoza		Neuquén		Río Negro		Otras provincias		Total País	
	Superficie (ha)	Producción (qq)	Superficie (ha)	Producción (qq)	Superficie (ha)	Producción (qq)	Superficie (ha)	Producción (qq)	Superficie (ha)	Producción (qq)
2008	1.065	95.182	188	13.009	100	2.307	175	9.187	1.527	119.686
2009	1.171	117.917	215	16.896	114	3.493	181	9.687	1.681	147.993
2010	1.302	112.671	224	19.905	120	3.947	155	6.430	1.802	142.952
2011	1.318	134.593	224	24.154	119	5.313	155	12.676	1.816	176.736
2012	1.368	132.450	230	25.461	120	5.456	165	8.807	1.883	172.174
2013	1.374	172.201	230	21.215	128	4.718	172	9.607	1.904	207.740
2014	1.451	156.752	230	16.600	132	4.825	163	7.067	1.975	185.244
2015	1.469	187.516	229	20.822	134	5.508	160	6.954	1.992	220.800
2016	1.468	148.804	229	15.195	134	4.756	167	5.523	1.998	174.278
2017	1.508	122.033	233	14.009	133	4.402	171	5.494	2.045	145.938
2018	1.495	175.445	238	16.221	128	4.526	175	5.912	2.036	202.104
2019	1.488	154.730	238	19.865	127	5.454	158	7.644	2.011	187.693
2020	1.468	145.525	239	11.294	127	4.514	160	7.592	1.993	168.924
Var.20/10	12,7	29,2	6,3	-43,3	5,6	14,4	3,3	18,1	10,6	18,2
Var.20/19	-1,4	-5,9	0,1	-43,1	-0,5	-17,2	1,4	-0,7	-0,9	-10,0

## COMERCIALIZACIÓN TOTAL

En el 2020 se comercializaron 33.146 hl de vino varietal puro de PINOT NEGRO y 1.297 hl de PINOT NEGRO en corte con alguna otra variedad. El total comercializado de vinos varietales en el país fue de 5.071.538 hl, por lo que las ventas de varietales con presencia de PINOT NEGRO representaron el 0,7% de ese total.

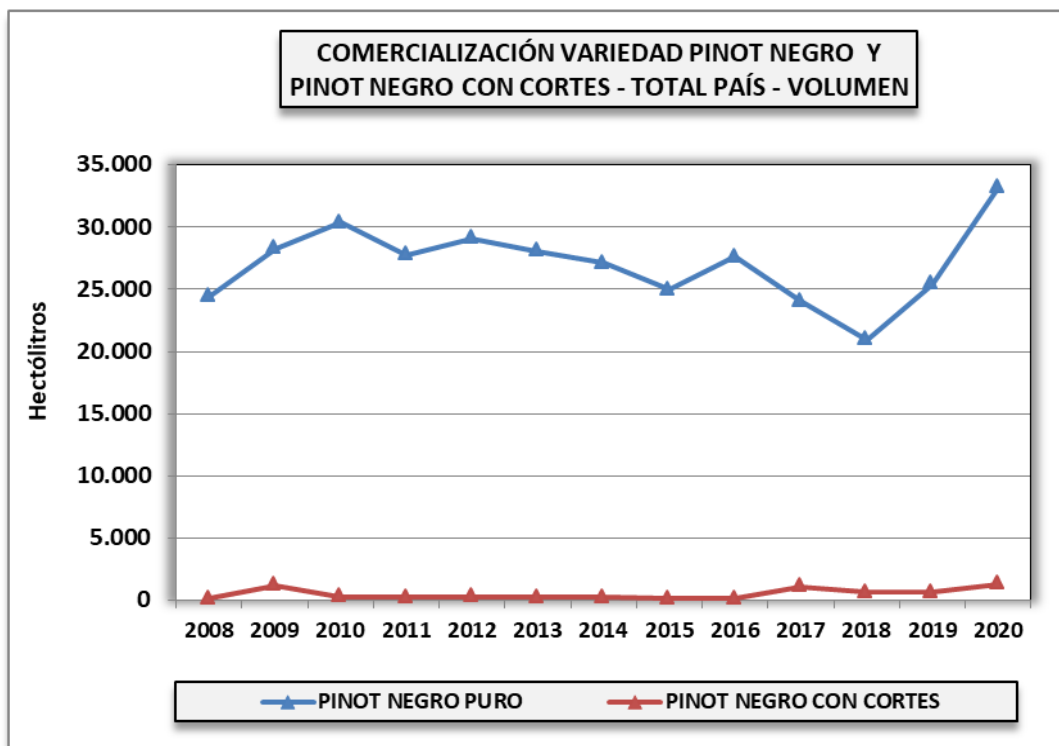
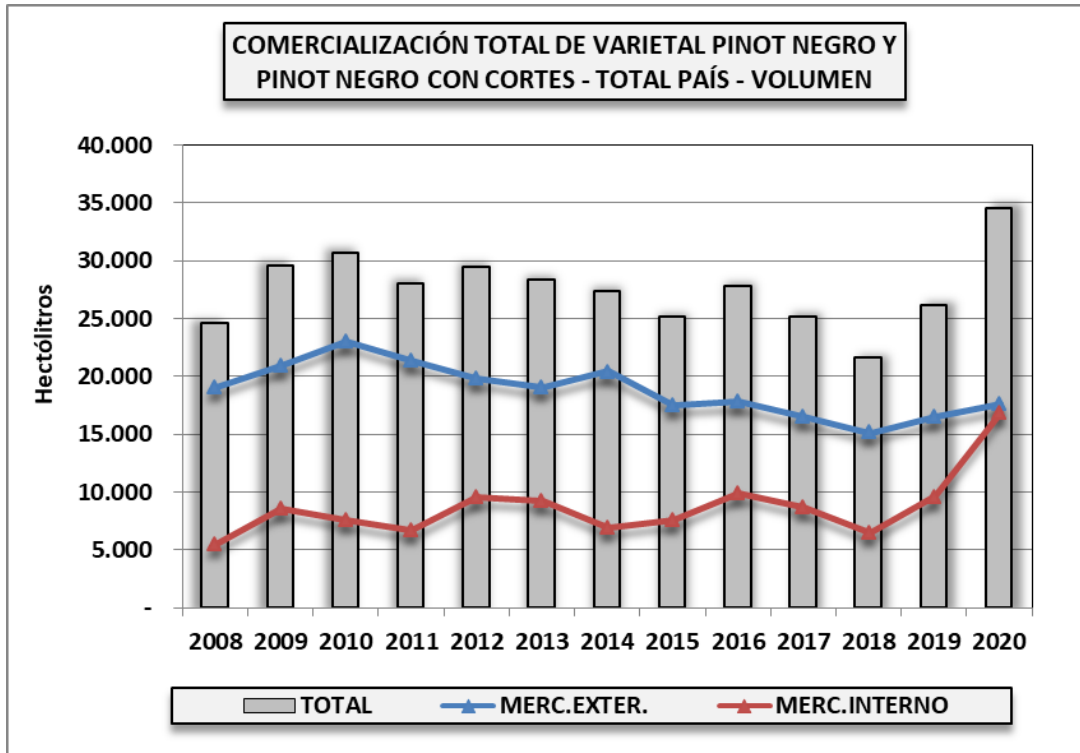
La comercialización total de varietales elaborados con PINOT NEGRO ha aumentado un 12,4% respecto al año 2010 y un 32% en el último año.

En el 2020 el 51% de los vinos varietales elaborados con PINOT NEGRO se exportó y el 49% se comercializó en el mercado interno.

Se observa un aumento en las ventas de varietales de PINOT NEGRO puro y sus cortes en los últimos dos años, tanto en el mercado interno como en las exportaciones.

COMERCIALIZACIÓN DE VINOS VARIETALES ELABORADOS CON LA VARIEDAD PINOT NEGRO - SERIE 2008-2020 - EN HECTÓLITROS

AÑO	PINOT NEGRO PURO			PINOT NEGRO CON CORTES			TOTAL PINOT NEGRO Y CORTES			TOTAL VINOS VARIETALES			Part % PINOT NEGRO y sus cortes s/total varietales		
	MERCADO EXTERNO	MERCADO INTERNO	TOTAL	MERCADO EXTERNO	MERCADO INTERNO	TOTAL	MERCADO EXTERNO	MERCADO INTERNO	TOTAL	MERCADO EXTERNO	MERCADO INTERNO	TOTAL	MERCADO EXTERNO	MERCADO INTERNO	TOTAL
2008	19.058	5.347	24.405	13	142	154	19.071	5.488	24.559	1.728.939	2.008.709	3.737.648	1,1	0,3	0,7
2009	20.940	7.344	28.284	2	1.220	1.222	20.943	8.563	29.506	1.788.161	2.014.142	3.802.303	1,2	0,4	0,8
2010	23.030	7.334	30.364	32	240	271	23.062	7.573	30.635	1.980.847	1.952.121	3.932.967	1,2	0,4	0,8
2011	21.320	6.460	27.780	55	192	247	21.375	6.652	28.027	2.108.332	1.947.153	4.055.485	1,0	0,3	0,7
2012	19.811	9.247	29.058	42	266	308	19.853	9.513	29.366	2.358.141	1.905.079	4.263.220	0,8	0,5	0,7
2013	18.997	9.052	28.049	38	199	238	19.035	9.251	28.286	2.104.266	2.008.755	4.113.021	0,9	0,5	0,7
2014	20.339	6.772	27.112	83	134	217	20.422	6.907	27.329	2.214.366	1.985.862	4.200.228	0,9	0,3	0,7
2015	17.523	7.418	24.942	22	127	149	17.545	7.546	25.091	2.236.224	2.222.726	4.458.951	0,8	0,3	0,6
2016	17.776	9.808	27.584	35	96	131	17.811	9.904	27.715	2.177.209	2.057.950	4.235.159	0,8	0,5	0,7
2017	16.501	7.561	24.062	3	1.093	1.096	16.504	8.653	25.157	1.943.261	1.907.004	3.850.265	0,8	0,5	0,7
2018	15.120	5.840	20.960	39	588	627	15.159	6.428	21.587	1.917.029	1.862.701	3.779.730	0,8	0,3	0,6
2019	16.347	9.079	25.427	138	530	667	16.485	9.609	26.094	2.109.683	2.162.121	4.271.804	0,8	0,4	0,6
2020	17.356	15.790	33.146	226	1.072	1.297	17.581	16.862	34.443	2.563.399	2.508.140	5.071.538	0,7	0,7	0,7
Var.% 20/10	-24,6	115,3	9,2	613,4	346,9	378,0	-23,8	122,6	12,4	29,4	28,5	28,9	-41,1	73,3	-12,8
Var.% 20/19	6,2	73,9	30,4	63,9	102,4	94,4	6,7	75,5	32,0	21,5	16,0	18,7	-12,2	51,3	11,2



## MERCADO INTERNO

En el año 2020 se comercializaron 16.862 hl de vinos varietales elaborados con PINOT NEGRO. El 94% corresponde a varietal puro y el 6% a cortes con otra variedad.

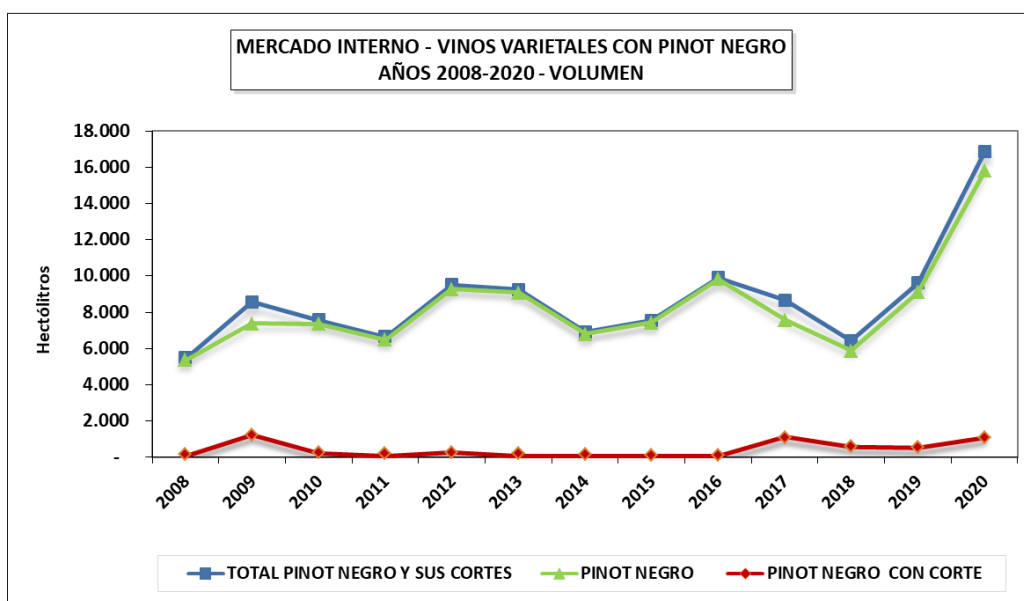
Las ventas al mercado interno de vinos con PINOT NEGRO (puro+cortes) han ido creciendo en los últimos años, mostrando en el año 2020 un incremento del 122,6% respecto al año 2010 y del 75,5% en el último año.

En los últimos años han aumentado las ventas tanto de los varietales puros de PINOT NEGRO como las de sus cortes.

La participación de los vinos elaborados con PINOT NEGRO en el total de vinos varietales comercializados en el país, ha crecido un 73,3%, pasando de representar el 0,4% en el año 2010 al 0,7% en el 2020.

MERCADO INTERNO - Vinos varietales con variedad PINOT NEGRO - Serie 2008-2020 - VOLUMEN (Hectólitros)

Años	PINOT NEGRO	% s/total Mercado Interno	PINOT NEGRO CON CORTE	% s/total Mercado Interno	TOTAL PINOT NEGRO Y SUS CORTES	TOTAL Merc. Interno Varietales	% PINOT NEGRO y sus cortes s/total Merc.Interno
2008	5.347	0,3	142	0,01	5.488	2.008.709	0,3
2009	7.344	0,4	1.220	0,06	8.563	2.014.142	0,4
2010	7.334	0,4	240	0,01	7.573	1.952.121	0,4
2011	6.460	0,3	192	0,01	6.652	1.947.153	0,3
2012	9.247	0,5	266	0,01	9.513	1.905.079	0,5
2013	9.052	0,5	199	0,01	9.251	2.008.755	0,5
2014	6.772	0,3	134	0,01	6.907	1.985.862	0,3
2015	7.418	0,3	127	0,01	7.546	2.222.726	0,3
2016	9.808	0,5	96	0,00	9.904	2.057.950	0,5
2017	7.561	0,4	1.093	0,06	8.653	1.907.004	0,5
2018	5.840	0,3	588	0,03	6.428	1.862.701	0,3
2019	9.079	0,4	530	0,02	9.609	2.162.121	0,4
2020	15.790	0,6	1.072	0,04	16.862	2.508.140	0,7
<b>Var. % 20/10</b>	<b>115,3</b>	<b>67,6</b>	<b>346,9</b>	<b>247,9</b>	<b>122,6</b>	<b>28,5</b>	<b>73,3</b>
<b>Var. % 20/19</b>	<b>73,9</b>	<b>49,9</b>	<b>102,4</b>	<b>74,4</b>	<b>75,5</b>	<b>16,0</b>	<b>51,3</b>



### PRINCIPALES CORTES DE VINO PINOT NEGRO - MERCADO INTERNO

El principal corte elaborado con PINOT NEGRO como primer varietal que se despachó al mercado interno en 2020 fue Pinot Negro-Tannat, el cual concentró el 49% del total de los

cortes. Le sigue en importancia Pinot Negro-Ancellota (25%) y en tercer lugar se ubica el corte Pinot Negro-Pinot Gris (14%).

#### MERCADO INTERNO DE VINOS VARIETALES PINOT NEGRO CON OTRAS VARIETADES - EN HECTÓLITROS

VARIEDAD		2010	2011	2012	2013	2014	2015	2016	2017	2018	2019	2020	Part % 2020
PINOT NEGRO	TANNAT	-	-	-	-	-	-	-	-	-	-	525	49,0
PINOT NEGRO	ANCELOTTA	-	-	-	-	-	-	-	3	6	4	268	25,0
PINOT NEGRO	PINOT GRIS	-	-	-	-	-	-	-	-	5	205	150	14,0
PINOT NEGRO	MERLOT MALBEC	-	-	-	-	11	-	-	-	52	111	50	4,7
PINOT NEGRO	CABERNET SAUVIGNON	24	-	-	-	-	-	15	-	-	30	34	3,2
PINOT NEGRO	SYRAH GARNACHA	-	-	-	-	-	-	-	-	-	-	30	2,8
PINOT NEGRO	MALBEC	14	24	150	99	18	18	24	21	3	22	9	0,9
PINOT NEGRO	MALBEC Merlot	-	-	-	-	-	-	-	-	-	17	4	0,3
PINOT NEGRO	SYRAH BONARDA	-	-	-	-	-	-	-	-	-	-	1	0,1
PINOT NEGRO	ASPIRANT BOUCHET CABERNET SAUVIGNON	-	-	-	-	-	-	-	279	18	-	-	-
PINOT NEGRO	CABERNET FRANC	10	-	-	13	12	-	-	-	-	0,04	-	-
PINOT NEGRO	CHARDONNAY	-	-	-	-	-	-	-	109	-	-	-	-
PINOT NEGRO	CHARDONNAY VIOGNIER	-	-	-	-	-	-	-	500	-	-	-	-
PINOT NEGRO	MERLOT	192	162	109	87	93	109	40	116	-	-	-	-
PINOT NEGRO	OTRAS VAR. TINTAS	-	-	-	-	-	-	18	66	4	-	-	-
PINOT NEGRO	SANGIOVESE	-	-	-	-	-	-	-	-	-	140	-	-
PINOT NEGRO	VERDOT	-	-	-	-	-	-	-	-	500	-	-	-
PINOT NEGRO	SAUVIGNON	-	5	7	1	-	-	-	-	-	-	-	-
<b>TOTAL</b>		<b>240</b>	<b>192</b>	<b>266</b>	<b>199</b>	<b>134</b>	<b>127</b>	<b>96</b>	<b>1.093</b>	<b>588</b>	<b>530</b>	<b>1.072</b>	<b>100,0</b>

Respecto al tipo de envase de los vinos varietales PINOT NEGRO comercializados en 2020 en el mercado interno, se observa que el 99%

corresponde a botellas y el 1% a damajuana. Ambos envases aumentaron sus ventas el último año.

#### MERCADO INTERNO - Vino PINOT NEGRO puro - Por tipo de envase - Hectólitros

Años	Fraccionado				Total
	Botella	Damajuana	Tetra- brik	Bag in box	
2008	5.295	51	-	-	5.347
2009	7.234	109	-	-	7.344
2010	7.334	-	-	-	7.334
2011	6.337	123	-	-	6.460
2012	9.032	215	-	-	9.247
2013	9.052	-	-	-	9.052
2014	6.772	-	-	-	6.772
2015	7.406	7	-	6	7.418
2016	9.778	16	-	14	9.808
2017	7.561	-	-	-	7.561
2018	5.834	6	-	-	5.840
2019	9.045	35	-	-	9.079
2020	15.586	191	-	14	15.790
<b>Var. % 20/10</b>	<b>112,5</b>	<b>-</b>	<b>-</b>	<b>-</b>	<b>115,3</b>
<b>Var. % 20/19</b>	<b>72,3</b>	<b>449,8</b>	<b>-</b>	<b>-</b>	<b>73,9</b>

## MERCADO EXTERNO

Durante el año 2020 las exportaciones de vinos varietales elaborados con la variedad PINOT NEGRO alcanzaron un total de 17.581 hl, por un valor FOB de 8.580.000 dólares.

Las exportaciones de este varietal (puro+cortes) han disminuido en volumen un 23,8% y en valor un 18,9% con respecto al año 2010, no obstante hay un aumento en el volumen exportado en los últimos dos años. En 2020 se exportó un 6,7% más que en 2019.

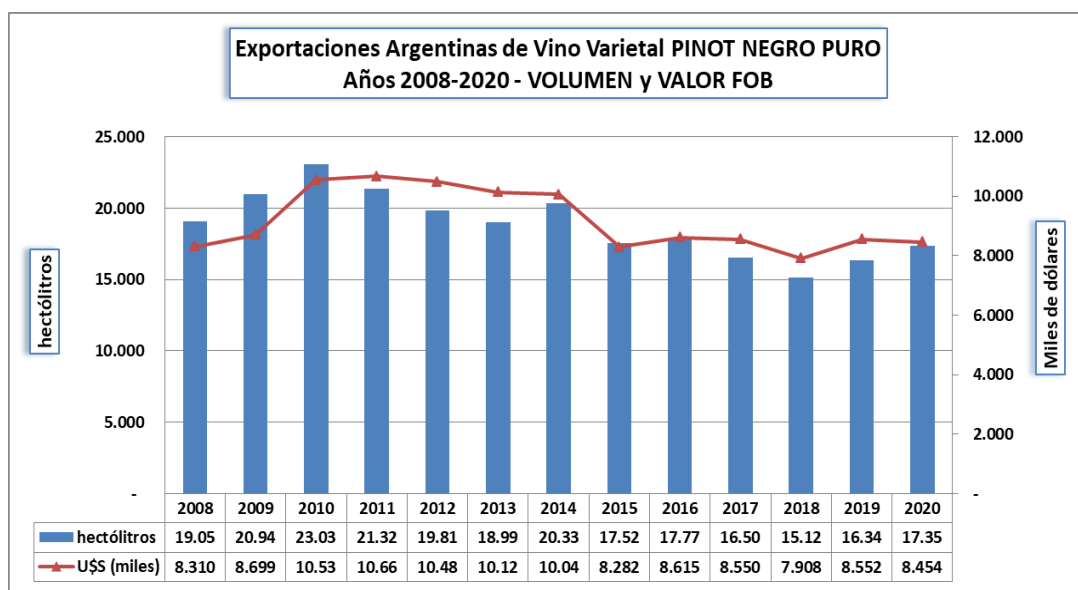
El 99% del total exportado de varietales de PINOT NEGRO corresponde a varietal puro y 1% a cortes con otras variedades.

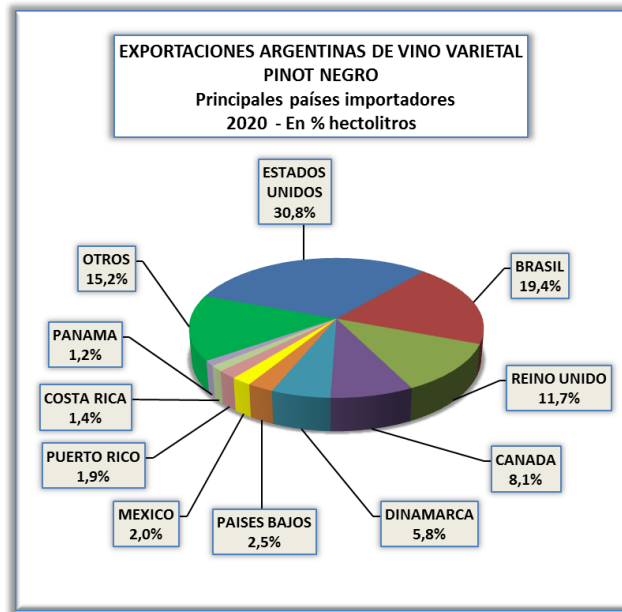
El principal destino de los vinos varietales puros PINOT NEGRO en 2020 fue Estados Unidos, seguido por Brasil, luego figuran Reino Unido, Canadá y Dinamarca.

En tanto que para el PINOT NEGRO con cortes los principales destinatarios fueron: Alemania, Estados Unidos, Canadá y Paraguay.

EXPORTACIONES DE VINOS VARIETALES PINOT NEGRO - SERIE 2008-2020

Año	PINOT NEGRO		PINOT NEGRO CON CORTES		TOTAL PINOT NEGRO Y SUS CORTES		TOTAL MERCADO EXTERNO VARIETALES		% PINOT NEGRO y sus cortes s/total Merc. Externo varietales	
	Hectólitros	Miles de dólares	Hectólitros	Miles de dólares	Hectólitros	Miles de dólares	Hectólitros	Miles de dólares	Hectólitros	Miles de dólares
2008	19.058	8.310	13	8	19.071	8.317	1.728.939	477.900	1,1	1,7
2009	20.940	8.699	2	0	20.943	8.700	1.788.161	537.853	1,2	1,6
2010	23.030	10.537	32	49	23.062	10.586	1.980.847	635.971	1,2	1,7
2011	21.320	10.668	55	101	21.375	10.769	2.108.332	710.000	1,0	1,5
2012	19.811	10.487	42	99	19.853	10.586	2.358.141	780.902	0,8	1,4
2013	18.997	10.125	38	90	19.035	10.216	2.104.266	760.461	0,9	1,3
2014	20.339	10.048	83	91	20.422	10.139	2.214.366	760.713	0,9	1,3
2015	17.523	8.282	22	49	17.545	8.331	2.236.224	744.199	0,8	1,1
2016	17.776	8.615	35	37	17.811	8.651	2.177.209	754.577	0,8	1,1
2017	16.501	8.550	3	2	16.504	8.552	1.943.261	734.368	0,8	1,2
2018	15.120	7.908	39	26	15.159	7.935	1.917.029	729.553	0,8	1,1
2019	16.347	8.552	138	108	16.485	8.660	2.109.683	717.156	0,8	1,2
2020	17.356	8.454	226	126	17.581	8.580	2.563.399	703.257	0,7	1,2
<b>Var% 20/10</b>	<b>-24,6</b>	<b>-19,8</b>	<b>613,4</b>	<b>158,6</b>	<b>-23,8</b>	<b>-18,9</b>	<b>29,4</b>	<b>10,6</b>	<b>-41,1</b>	<b>-26,7</b>
<b>Var% 20/19</b>	<b>6,2</b>	<b>-1,1</b>	<b>63,9</b>	<b>17,3</b>	<b>6,7</b>	<b>-0,9</b>	<b>21,5</b>	<b>-1,9</b>	<b>-12,2</b>	<b>1,0</b>





### PRINCIPALES CORTES DE VINO PINOT NEGRO - MERCADO EXTERNO

El principal corte exportado en 2020 de PINOT NEGRO como primer varietal fue el trivarietal Pinot Negro-Merlot-Malbec. Este corte no se exportó en años anteriores y en 2020 concentró el 41,9% del volumen y 31,3% del valor).

El segundo corte exportado en 2020 de PINOT NEGRO corresponde a Pinot Negro-Pinot Gris (40,9% volumen y 68,5% valor) y en tercer lugar se ubica Pinot Negro-Malbec (15,7% volumen y 29,3% valor).

MERCADO EXTERNO DE VINOS VARIETALES PINOT NEGRO CON OTRAS VARIEDADES - SERIE 2010-2020 - EN HECTÓLITROS

VARIEDAD	2010	2011	2012	2013	2014	2015	2016	2017	2018	2019	2020	Part % 2020
PINOT NEGRO MERLOT MALBEC	-	-	-	-	-	-	-	-	-	-	95	41,9
PINOT NEGRO PINOT GRIS	-	-	-	-	-	-	-	-	21	92	92	40,9
PINOT NEGRO MALBEC	18	41	42	35	24	22	31	3	18	42	35	15,7
PINOT NEGRO CABERNET SAUVIGNON	-	-	-	4	59	-	4	-	-	-	3	1,5
PINOT NEGRO CABERNET FRANC	11	14	-	-	-	-	-	-	1	-	-	-
PINOT NEGRO CHARDONNAY	2	-	-	-	-	-	-	-	-	-	-	-
PINOT NEGRO VIOGNIER	-	-	-	-	-	-	-	-	-	4	-	-
PINOT NEGRO MERLOT	-	-	-	-	-	-	-	-	-	-	-	-
<b>TOTAL</b>	<b>32</b>	<b>55</b>	<b>42</b>	<b>38</b>	<b>83</b>	<b>22</b>	<b>35</b>	<b>3</b>	<b>39</b>	<b>138</b>	<b>226</b>	<b>100,0</b>

MERCADO EXTERNO DE VINOS VARIETALES PINOT NEGRO CON OTRAS VARIEDADES - SERIE 2010-2020 - EN MILES DE DÓLARES

VARIEDAD	2010	2011	2012	2013	2014	2015	2016	2017	2018	2019	2020	Part % 2020
PINOT NEGRO MERLOT MALBEC	-	-	-	-	-	-	-	-	-	-	30	31,3
PINOT NEGRO PINOT GRIS	-	-	-	-	-	-	-	-	15	68	66	68,5
PINOT NEGRO MALBEC	42	95	99	88	60	49	35	2	10	39	28	29,3
PINOT NEGRO CABERNET SAUVIGNON	-	-	-	2	31	-	2	-	-	-	2	2,1
PINOT NEGRO CABERNET FRANC	5	6	-	-	-	-	-	-	2	-	-	-
PINOT NEGRO CHARDONNAY	1	-	-	-	-	-	-	-	-	-	-	-
PINOT NEGRO VIOGNIER	-	-	-	-	-	-	-	-	-	1	-	-
PINOT NEGRO MERLOT	-	-	-	-	-	-	-	-	-	-	-	-
<b>TOTAL</b>	<b>49</b>	<b>101</b>	<b>99</b>	<b>90</b>	<b>91</b>	<b>49</b>	<b>37</b>	<b>2</b>	<b>26</b>	<b>108</b>	<b>96</b>	<b>100,0</b>

El 96% del total de vinos varietales exportados en 2020, producidos con la variedad PINOT NEGRO, se enviaron fraccionados y el 4% a granel.

EXPORTACIONES VINOS VARIETALES CON PINOT NEGRO - POR MODALIDAD DE ENVÍO - SERIE 2008-2020

Año	PINOT NEGRO				PINOT NEGRO CON CORTES				TOTAL PINOT NEGRO Y SUS CORTES				TOTAL	
	Granel		Fraccionado		Granel		Fraccionado		Granel		Fraccionado		Hectólitos	Miles de dólares
	Hectólitos	Miles de dólares	Hectólitos	Miles de dólares	Hectólitos	Miles de dólares	Hectólitos	Miles de dólares	Hectólitos	Miles de dólares	Hectólitos	Miles de dólares	Hectólitos	Miles de dólares
2008	-	-	19.058	8.310	-	-	13	8	-	-	19.071	8.317	19.071	8.317
2009	240	19	20.700	8.680	-	-	2	0,3	240	19	20.703	8.680	20.943	8.700
2010	-	-	23.030	10.537	-	-	32	49	-	-	23.062	10.586	23.062	10.586
2011	476	64	20.844	10.604	-	-	55	101	476	64	20.899	10.705	21.375	10.769
2012	240	39	19.571	10.448	-	-	42	99	240	39	19.613	10.547	19.853	10.586
2013	-	-	18.997	10.125	-	-	38	90	-	-	19.035	10.216	19.035	10.216
2014	240	28	20.099	10.021	-	-	83	91	240	28	20.182	10.111	20.422	10.139
2015	480	67	17.043	8.215	-	-	22	49	480	67	17.065	8.264	17.545	8.331
2016	240	38	17.536	8.576	-	-	35	37	240	38	17.571	8.613	17.811	8.651
2017	-	-	16.501	8.550	-	-	3	2	-	-	16.504	8.552	16.504	8.552
2018	-	-	15.120	7.908	-	-	39	26	-	-	15.159	7.935	15.159	7.935
2019	-	-	16.347	8.552	-	-	138	108	-	-	16.485	8.660	16.485	8.660
2020	720	45	16.636	8.408	-	-	226	126	720	45	16.861	8.535	17.581	8.580
Var% 20/10	-	-	-27,8	-20,2	-	-	613,4	158,6	-	-	-26,9	-19,4	-23,8	-18,9
Var% 20/19	-	-	1,8	-1,7	-	-	63,9	17,3	-	-	2,3	-1,4	6,7	-0,9

