



**INSTITUTO NACIONAL
DE VITIVINICULTURA**

República Argentina

EVOLUCIÓN DE SUPERFICIE DE VID MENDOZA – ZONA ESTE

**ELABORADO POR
SUBGERENCIA DE ESTADÍSTICAS Y ASUNTOS TÉCNICOS INTERNACIONALES
INSTITUTO NACIONAL DE VITIVINICULTURA
Mayo 2019**

estadisticas@inv.gov.ar

Av. San Martín 430 / Ciudad (CP M5500AAR) / Mendoza / Argentina
Tel. 54-261-5216605 - Fax. 54 -261- 5216606 / www.argentina.gob.ar

EVOLUCIÓN DE LA SUPERFICIE DE VID DE MENDOZA ZONA ESTE - AÑOS 2000-2010-2018

La actividad vitivinícola en Mendoza se desarrolla en 5 zonas, que comprenden 16 departamentos:

- ZONA NORTE: Lavalle, Las Heras
- ZONA CENTRO: Godoy Cruz, Guaymallén, Luján de Cuyo, Maipú
- ZONA ESTE: Junín, Rivadavia, San Martín, Santa Rosa, La Paz
- ZONA VALLE DE UCO: Tupungato, Tunuyán, San Carlos
- ZONA SUR: San Rafael, General Alvear

En este informe se analiza la evolución de la superficie de vid de la zona Este en tres momentos distintos del presente milenio. Inicio, en el año 2000, medio término 2010 y por último, el año 2018.

Los datos 2000 y 2018 se toman de las bases de datos del INV congeladas al 31 de diciembre de cada año y los correspondientes al año 2010 de los resultados del Operativo de Actualización de Registros de Viñedos.

La zona Este es la que posee la mayor superficie de vid de Mendoza, con 64.828 ha, concentra el 42,4% del total. De ahí la importancia de los cambios que se produzcan en esta región.

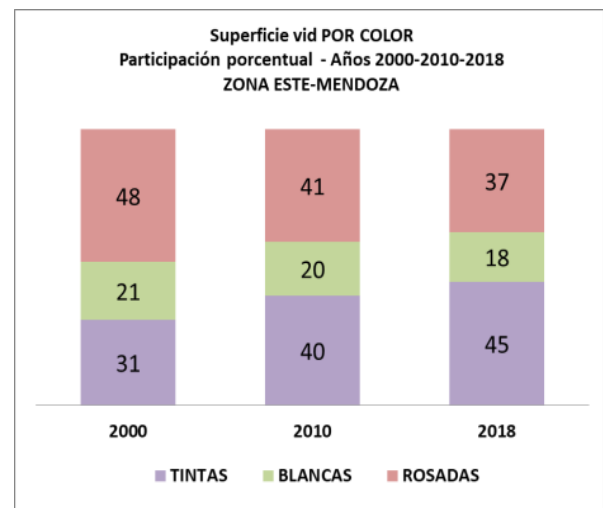
El destino principal de las uvas de la zona Este es la elaboración de vinos y mostos, registrando solo 1,9% de variedades aptas para mesa o pasa.

La superficie de vid en el Este ha disminuido 3.690 ha desde el año 2000. No obstante ello, se observa una reconversión varietal importante, especialmente con aumento del 37% en la superficie de variedades tintas y disminución del 19% y 27% de blancas y rosadas respectivamente.

SUPERFICIE VID POR COLOR	2000		2010		2018		Var. % 18/00	Dif. (ha) 18/00
	sup (ha)	Part.% /sup total	sup (ha)	Part.% /sup total	sup (ha)	Part.% /sup total		
TINTAS	21.263	31	27.066	40	29.058	45	37	7.794
BLANCAS	14.292	21	13.281	20	11.609	18	-19	-2.684
ROSADAS	32.962	48	27.730	41	24.162	37	-27	-8.800
TOTAL ZONA ESTE	68.518	100	68.077	100	64.828	100	-5,4	-3.690

Las variedades rosadas alcanzaban en el año 2000 las 32.962 ha, lo cual representaba el 48% de la superficie del Este y el 61,5% de las rosadas de la provincia.

Las uvas rosadas disminuyeron del 48% al 37% su participación en el total de la superficie de vid de la zona Este en el período 2000-2018 y las tintas aumentaron del 31% de participación al 45% en el mismo período. Las variedades blancas también disminuyeron del 21% al 18%.



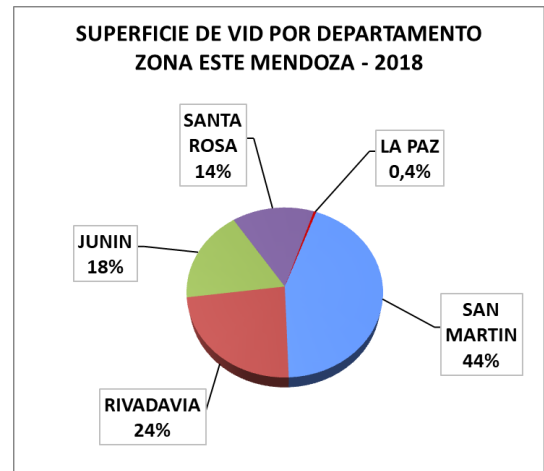
Mendoza disminuyó 17.613 ha de uvas rosadas desde el año 2000, de las cuales 8.800 corresponden a la zona Este. A pesar de esta disminución de variedades rosadas, en la actualidad, el 67,5% de las uvas de este color de Mendoza se encuentran en el Este, un porcentaje mayor al del inicio del milenio.

Con respecto a las uvas tintas, que en el año 2000 representaban el 37,5% de las tintas de la provincia, en 2018 participan con el 31,5%, a pesar del aumento de 7.794 ha.

El departamento con mayor superficie cultivada de la zona Este es San Martín, el cual concentra el 43,8% del total. Le siguen en importancia Rivadavia, Junín y Santa Rosa. La Paz solo tiene el 0,4% de la superficie de la región.

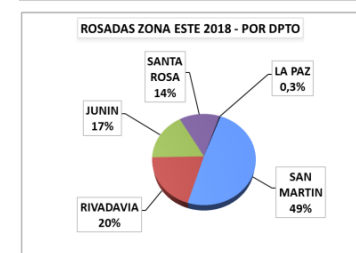
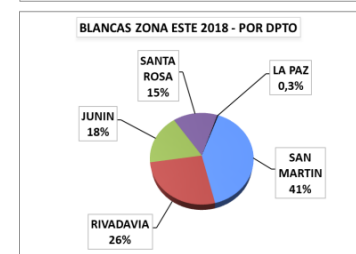
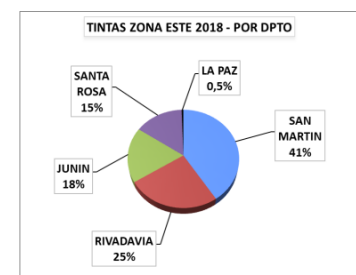
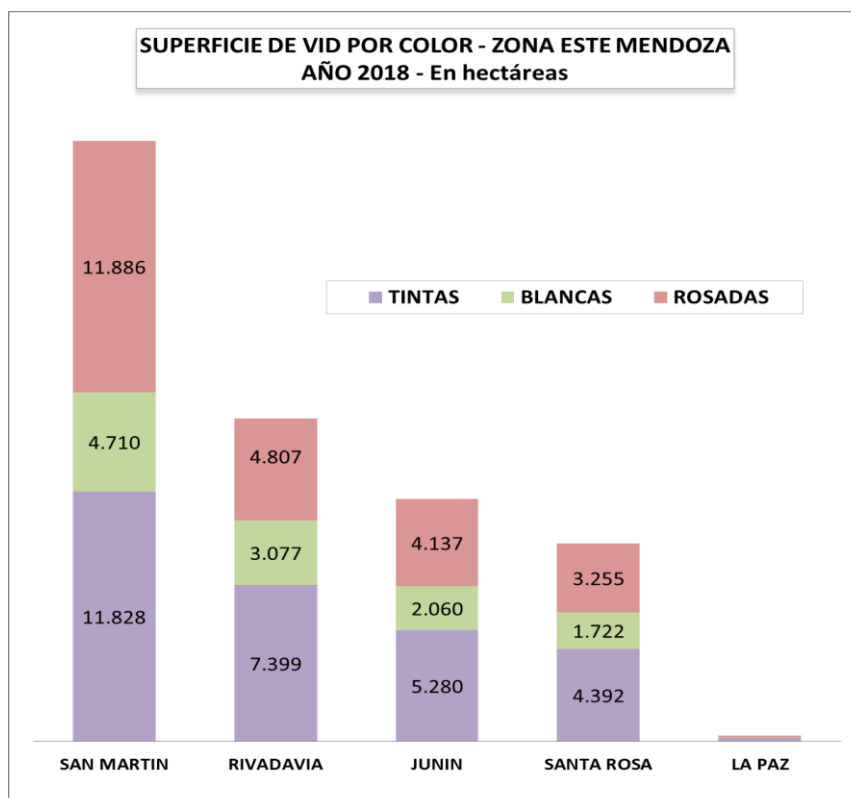
Desde el año 2000, solo Junín ha crecido en superficie cultivada, por lo cual ha aumentado su participación en el total zonal, llegando al 17,7%. San Martín es el departamento que registra la mayor disminución de vid desde inicio del milenio.

DEPARTAMENTO	2000		2010		2018		Var. % 18/00	Dif. (ha) 18/10
	sup (ha)	Part % dpto/zona	sup (ha)	Part % dpto/zona	sup (ha)	Part % dpto/zona		
SAN MARTIN	31.068	45,3	30.427	44,7	28.423	43,8	-8,5	-2.004
RIVADAVIA	15.982	23,3	15.873	23,3	15.284	23,6	-4,4	-589
JUNIN	11.234	16,4	11.765	17,3	11.477	17,7	2,2	-288
SANTA ROSA	9.805	14,3	9.612	14,1	9.368	14,5	-4,5	-244
LA PAZ	429	0,6	398	0,6	275	0,4	-35,9	-123
TOTAL ZONA ESTE	68.518	100,0	68.077	100,0	64.828	100,0	-5,4	-3.249



RESUMEN DE DATOS – ZONA ESTE MENDOZA - AÑO 2018

VARIABLE AÑO 2018	SAN MARTIN	RIVADAVIA	JUNIN	SANTA ROSA	LA PAZ	TOTAL ZONA ESTE
SUPERFICIE TOTAL DE VID 2018 (ha)	28.423	15.284	11.477	9.368	275	64.828
Part % sobre total zona Este	43,8%	23,6%	17,7%	14,5%	0,4%	
VARIEDADES TINTAS (ha)	11.828	7.399	5.280	4.392	158	29.058
% sobre total superficie del departamento	41,6%	48,4%	46,0%	46,9%	57,7%	
% sobre total tintas de zona Este	40,7%	25,5%	18,2%	15,1%	0,5%	
VARIEDADES BLANCAS (ha)	4.710	3.077	2.060	1.722	39	11.609
% sobre total superficie del departamento	16,6%	20,1%	18,0%	18,4%	14,3%	
% sobre total tintas de zona Este	40,6%	26,5%	17,7%	14,8%	0,3%	
VARIEDADES ROSADAS (ha)	11.886	4.807	4.137	3.255	77	24.162
% sobre total superficie del departamento	41,8%	31,5%	36,0%	34,7%	28,1%	
% sobre total tintas de zona Este	49,2%	19,9%	17,1%	13,5%	0,3%	



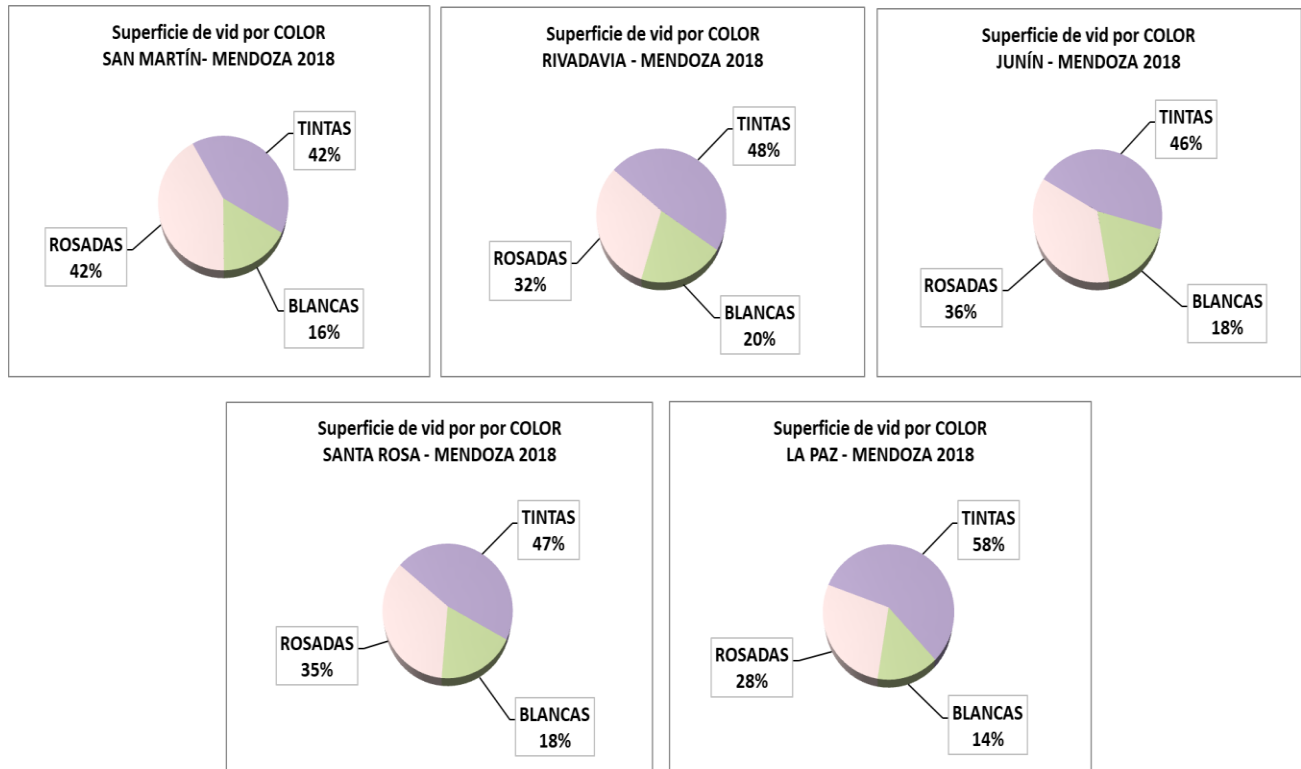
La distribución de la superficie 2018 por color en cada uno de los cinco departamentos que forman la zona Este se muestra en los siguientes gráficos.

En ellos se puede analizar la incidencia de cada color en el total departamental.

En general, con algunos puntos de diferencia porcentual, la proporción es similar en los cuatro

departamentos más importantes del Este, aunque en el caso de San Martín las rosadas superan el 40% del total de superficie de vid del departamento.

San Martín concentra el 49% de las rosadas de la zona Este.



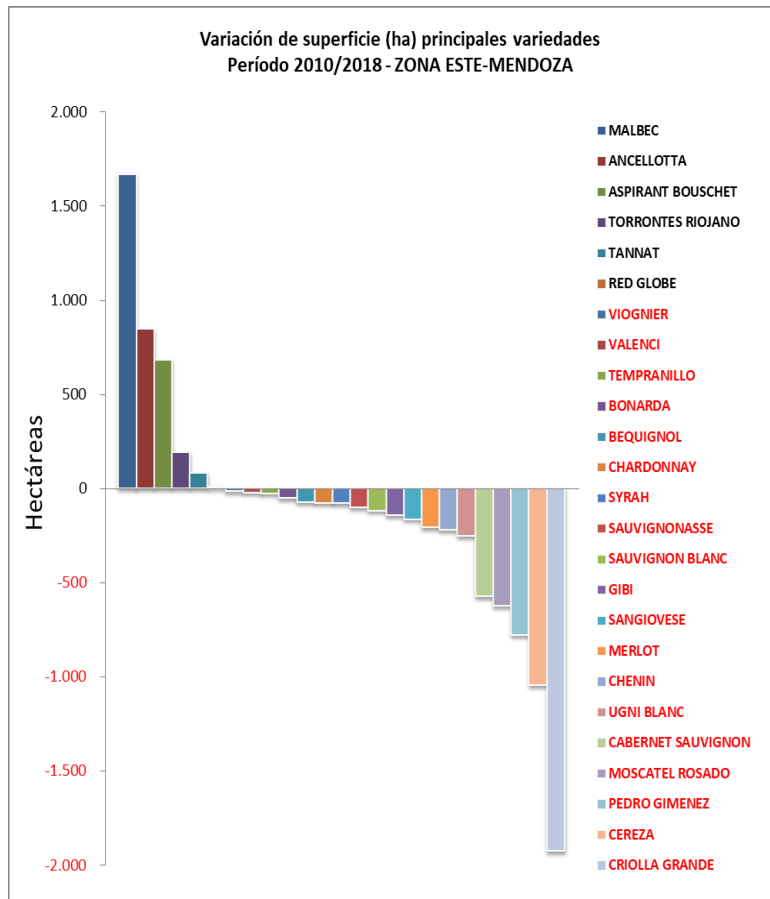
A continuación se analiza la evolución de superficie de las 25 variedades que actualmente más se cultivan en la zona Este y su variación en los últimos años.

En este listado solo hay una variedad con aptitud para consumo en fresco (Red Globe), las restantes son aptas para elaboración de vino y/o mosto.

Como se puede apreciar en el primer gráfico, la variedad que más ha aumentado su superficie desde el año 2010 es Malbec, seguida por Ancellotta y Aspirant Bouschet.

También aumentaron superficie, aunque en menor proporción, Torrontés Riojano, Tannat y Red Globe.

En cuanto a la disminución de hectáreas se observa que Criolla Grande es la que más ha disminuido, seguida por Cereza, Pedro Giménez y Moscatel Rosado.

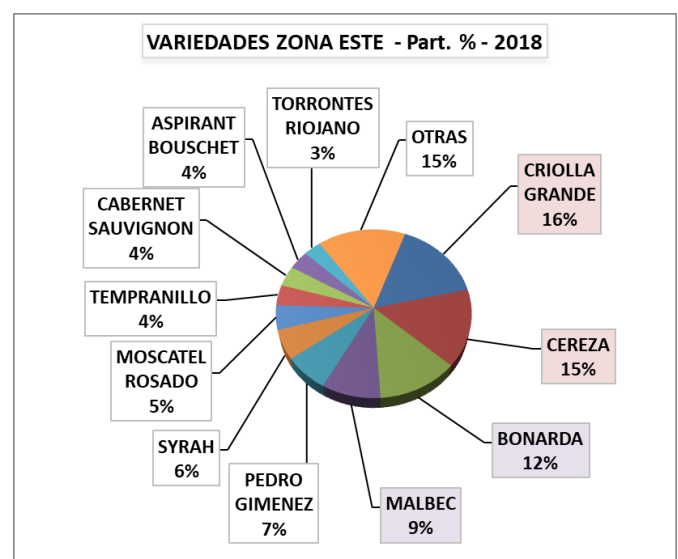


VARIEDAD	2000	2010	2018	Dif (ha) 18/10
MALBEC	3.643	4.249	5.916	1.668
ANCELOTTA	0,5	130	976	846
ASPIRANT BOUSCHET	130	1.660	2.342	683
TORRONTES RIOJANO	1.414	1.819	2.010	191
TANNAT	11	108	189	81
RED GLOBE	234	381	389	8
VIIGNIER	41	224	207	-17
VALENCI	365	272	249	-23
TEMPRANILLO	1.760	2.568	2.539	-29
BONARDA	6.654	8.228	8.174	-54
BEQUIGNOL	697	445	370	-75
CHARDONNAY	983	1.367	1.288	-79
SYRAH	2.483	3.795	3.714	-82
SAUVIGNONASSE	539	363	261	-103
SAUVIGNON BLANC	240	515	396	-119
GIBI	898	591	446	-145
SANGIOVESE	1.208	959	793	-166
MERLOT	1.191	1.291	1.081	-210
CHENIN	1.114	831	608	-223
UGNI BLANC	1.330	992	737	-255
CABERNET SAUVIGNON	2.857	3.086	2.509	-576
MOSCADEL ROSADO	5.057	3.656	3.030	-626
PEDRO GIMENEZ	6.090	5.308	4.528	-780
CEREZA	10.030	10.721	9.674	-1.046
CRIOLLA GRANDE	16.878	12.233	10.305	-1.928
OTRAS VARIEDADES	2.672	2.288	2.096	-191
TOTAL ZONA ESTE	68.518	68.077	64.828	-3.249

Las variedades Criolla Grande y Cereza son las que más han disminuido en los últimos años, no obstante siguen siendo las de mayor superficie cultivada en la zona Este

A pesar de que Criolla Grande y Cereza son las variedades que más han disminuido superficie en los últimos años, siguen ocupando el 1º y 2º lugar en superficie cultivada de la zona Este, participando con el 16% y 15% del total de vid. Le siguen en importancia dos variedades tintas, Bonarda con el 12%, y Malbec con el 9%.

A continuación se presenta un listado de todas las variedades presentes en la zona Este registradas al año 2018 y su distribución en cada uno de los 5 departamentos.



VARIETADES POR DEPARTAMENTO –ZONA ESTE MENDOZA – AÑO 2018 – En hectáreas

VARIETADE	SAN MARTIN	RIVADAVIA	JUNIN	SANTA ROSA	LA PAZ	TOTAL
CRIOILLA GRANDE	4.948	2.406	1.821	1.119	12	10.305
CEREZA	4.771	1.682	1.626	1.553	42	9.674
BONARDA	3.777	1.868	1.089	1.390	50	8.174
MALBEC	1.189	2.322	1.826	561	19	5.916
PEDRO GIMENEZ	1.832	1.245	886	552	13	4.528
SYRAH	1.630	819	519	724	21	3.714
MOSCATEL ROSADO	1.488	573	532	418	19	3.030
TEMPRANILLO	1.407	466	311	338	17	2.539
CABERNET SAUVIGNON	947	610	452	460	39	2.509
ASPIRANT BOUSCHET	999	557	417	361	9	2.342
TORRONTES RIOJANO	893	583	218	308	7	2.010
CHARDONNAY	322	346	386	228	6	1.288
MERLOT	438	267	249	126	0,2	1.081
ANCELOTTA	486	145	156	189	-	976
SANGIOVESE	404	169	158	58	4	793
UGNI BLANC	271	158	138	170	-	737
CHENIN	236	187	94	87	4	608
GIBI	220	80	39	106	-	446
SAUVIGNON BLANC	148	145	69	33	2	396
RED GLOBE	301	17	50	17	4	389
BEQUIGNOL	271	25	24	50	-	370
SAUVIGNONASSE	119	47	34	60	-	261
VALENCI	135	37	45	31	-	249
VIOGNIER	59	83	13	47	5	207
TANNAT	77	46	25	42	-	189
PATRICIA	90	48	14	37	-	188
MOSCATEL DE ALEJANDRIA	89	10	22	30	-	150
MATICHA	98	9	10	5	-	122
SULTANINA	62	14	12	13	-	101
ARIZUL	42	8	14	19	-	83
TORRONTES MENDOCINO	51	15	15	1	-	83
ACONCAGUA	58	15	9	-	-	82
CRIOILLA CHICA	51	5	17	6	-	79
TORRONTES SANJUANINO	38	6	21	3	3	71
BARBERA	43	16	5	4	-	69
BUONAMICO	26	20	12	8	-	65
MOSCATO BIANCO	14	14	5	21	-	53
PETIT VERDOT	15	23	5	9	-	52
PINOT GRIS	0,05	2	-	46	-	46
OTRAS VAR. NO IDENTIFICADAS	5	24	16	5	-	46
CABERNET FRANC	11	11	4	19	-	45
SUPERIOR SEEDLES	27	10	7	1	-	45
MOSCATEL AMARILLO	26	11	5	1	-	43
ALFONSO LAVALLEE	32	1	5	6	-	43
ALICANTE BOUSCHET	10	27	1	2	-	40
PINOT NEGRO	14	13	1	11	-	39
OTROS HIBRIDOS PROD DIRECTOS	17	11	4	5	-	37
CARDINAL	26	3	1	4	-	33
MOSCATUEL	6	3	3	17	-	29
SEMILLON	6	-	15	3	-	24
RIESLING	14	5	5	-	-	24
FLAME SEEDLESS	17	5	1	-	-	23
C G OTRAS VAR. ROSADAS DE MESA	14	-	9	-	-	23
MARSELAN	4	-	4	14	-	22
GRECANICO DORATO	4	2	0,3	15	-	21
PALOMINO	8	7	-	5	-	19
CABERINTA	5	5	6	3	-	19
SERNA	17	-	-	2	-	18
COLECCION AMPELOGRAFICA	-	15	1	-	-	16
LATTUARIO NERO	7	0,3	5	2	-	14
CARMENERE	5	6	-	1	-	12
VERDELHO	-	6	4	1	-	11
CALADOC	0,05	0,1	-	10	-	10
OTRAS VAR. NEGRAS DE MESA	10	-	-	-	-	10
C G 45803 (INTA)	-	-	10	-	-	10
ALMERIA	2	8	-	0,1	-	10
OTRAS VAR. BLANCAS P/VINIFICAR	8	1	-	1	-	10
CANARI	1,6	3,1	2,4	1,5	-	8,6
EMPERADOR	5,7	2,2	-	0,1	-	7,9
C. G. 2539 (INTA)	-	5,6	-	2,2	-	7,8
ITALIA	5,8	1,5	-	-	-	7,3
GRACIANA	3,6	-	3,2	0,3	-	7,1
RIESLINA	-	5,6	-	0,7	-	6,3
OTRAS VAR. BLANCAS DE PASAS	6,1	-	-	-	-	6,1
NEBBIOLO	4,7	-	1,2	-	-	5,9
EMPERATRIZ	1,9	3,3	0,5	-	-	5,8
FINTENDO	-	-	5,8	-	-	5,8
MONASTRELL	5,7	-	-	0,0	-	5,7
CARIGNAN	5,0	-	-	0,6	-	5,6
LAMBRUSCO MAESTRI	3,6	-	1,7	-	-	5,3
PINOT BLANCO	-	3,8	1,1	0,4	-	5,3
RABOSO	2,8	-	1,0	1,5	-	5,3
OTRAS VAR. TINTAS P/VINIFICAR	3,9	0,1	0,3	0,7	-	5,0
GRECO NERO	4,1	0,7	-	-	-	4,8
FIESTA	4,1	-	-	-	-	4,1
OTRAS VAR. BLANCAS DE MESA	3,5	-	-	-	-	3,5
SYLVANER	-	-	3,4	-	-	3,4
VICTORIA	2,7	-	-	0,5	-	3,2
OTRAS VAR. ROSADAS P/PASAS	0,5	-	1,9	0,6	-	3,0
GARNACHA(GRENACHE)	0,7	0,2	2,0	-	-	2,9
TRAMINER	2,4	-	-	-	-	2,4
CORDISCO	1,9	0,4	-	-	-	2,3
VERDICCHIO	-	2,0	-	-	-	2,0
PERLON	0,7	1,1	-	-	-	1,8
ALBA	1,7	-	-	-	-	1,7
CALIFORNIA	-	1,5	-	-	-	1,5
SULTANINA NEGRA	1,3	-	-	-	-	1,3
AGLIANICO	0,02	-	0,5	0,7	-	1,3
BICANE	-	1,2	-	-	-	1,2
CANELA	0,0	-	1,0	-	-	1,0
GOBERNADOR BENEGAS	0,2	0,8	-	-	-	1,0
TOURIGA NACIONAL	-	-	-	1,0	-	1,0
EKIGAINA	-	-	-	1,0	-	1,0
ARINARNOA	-	-	-	1,0	-	1,0
CINSAUT	-	-	0,2	0,7	-	0,9
RED SEEDLESS	0,8	-	-	-	-	0,8
ANGELINO	-	0,6	-	-	-	0,6
FIANO	-	-	-	0,5	-	0,5
GARNACHA BLANCA	0,5	-	-	-	-	0,5
BLACK SEEDLESS	-	-	-	0,5	-	0,5
AURORA	0,4	-	-	-	-	0,4
MALVASIA	0,3	-	-	-	-	0,3
TRINCADEIRA PRETA	-	-	-	0,3	-	0,3
PETIT MANSENG	-	-	-	0,3	-	0,3
ALVARINHO	-	-	-	0,3	-	0,3
GRECO DI TUFO	-	-	-	0,3	-	0,3
BOURBOULENC	0,05	-	-	0,2	-	0,2
PASIGA	-	0,1	-	-	-	0,1
CROATINA	0,1	-	-	-	-	0,1
MARSANNE	0,05	-	-	-	-	0,05
NERO D,AVOLA	-	-	-	0,04	-	0,04
DOLCETTO	0,02	-	-	-	-	0,02
TOTAL ZONA ESTE	28.423	15.284	11.477	9.368	275	64.828